

Дистанция 1
16.07.2024 - 09:00

Мужчины, 10 км

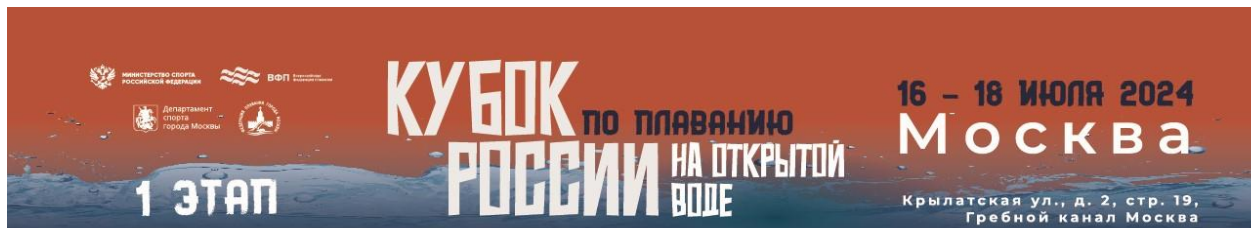
Мужчины
Результаты

Место	Фамилия, Имя	г/р	Команда	1667	3334	5001	6668	8335	Результат
1	Беляев Кирилл	1997 мсмк	Московская-Ярославская	00:18:15.6	00:37:42.7	00:57:25.5	01:17:05.9	01:36:40.7	01:55:36.3
2	Адеев Денис	1997 мсмк	Удмуртская Республика	00:18:18.0	00:37:40.9	00:57:27.2	01:17:06.8	01:36:44.3	01:55:37.2 + 0.9
3	Утробин Владислав	1998 мс	Тульская область	00:18:21.7	00:37:45.2	00:57:31.8	01:17:10.7	01:36:46.9	01:55:38.5 + 2.2
4	Садыков Руслан	2002 мс	Пермский край	00:18:13.3	00:37:42.9	00:57:30.1	01:17:07.6	01:36:42.6	01:55:40.9 + 4.6
5	Сулев Роман	2003 мс	Тульская область	00:18:20.2	00:37:44.2	00:57:24.2	01:17:08.7	01:36:43.4	01:55:49.7 + 13.4
6	Иванов Владимир	2005 мс	Москва	00:18:21.9	00:37:45.4	00:57:26.8	01:17:13.1	01:36:54.2	01:57:15.4 + 1:39.1
7	Новиков Семён	2005 мс	Тульская область	00:18:25.1	00:37:46.2	00:57:28.6	01:17:13.1	01:36:56.5	01:57:22.2 + 1:45.9
8	Хотько Никита	2001 мс	Тульская-Ярославская	00:18:25.2	00:37:44.6	00:57:29.2	01:17:10.9	01:36:48.5	01:58:29.4 + 2:53.1
9	Ченский Григорий	2006 кмс	Тульская область	00:18:23.4	00:37:44.2	00:57:28.1	01:17:12.7	01:37:09.2	01:58:33.0 + 2:56.7
10	Кулебякин Михаил	2007 кмс	Ярославская область	00:18:32.5	00:38:57.8	00:59:59.4	01:21:16.1	01:42:27.4	02:03:31.4 + 7:55.1
11	Хотеенков Александр	2004 мс	Тульская область	00:18:48.4	00:39:27.0	01:00:31.4	01:21:40.8	01:42:50.1	02:04:26.1 + 8:49.8
12	Прохоров Владимир	2008 мс	Ярославская область	00:19:20.2	00:40:08.2	01:01:03.4	01:22:32.4	01:44:11.4	02:05:38.1 + 10:01.8
13	Еверзов Илья	2007 кмс	Ярославская область	00:19:25.7	00:40:16.4	01:01:12.9	01:22:37.4	01:44:16.0	02:06:00.8 + 10:24.5
14	Стукалов Денис	2005 кмс	Санкт-Петербург	00:19:28.7	00:40:18.8	01:01:19.1	01:22:32.3	01:44:14.0	02:06:19.5 + 10:43.2
15	Старков Игорь	2006 кмс	Ярославская область	00:19:17.5	00:40:16.7	01:01:19.6	01:22:40.3	01:44:36.3	02:06:30.2 + 10:53.9
16	Лепетов Никита	2007 кмс	Ярославская область	00:19:25.0	00:40:12.0	01:01:08.7	01:22:37.8	01:44:34.2	02:07:47.9 + 12:11.6
17	Беспалов Никита	2006 кмс	Тульская область	00:19:15.0	00:41:22.4	01:04:27.5	01:26:41.8	01:48:09.0	02:09:36.1 + 13:59.8
18	Серов Роман	2009 кмс	Санкт-Петербург	00:19:30.3	00:40:21.1	01:02:13.0	01:25:23.2	01:47:39.5	02:09:52.8 + 14:16.5
19	Грешных Егор	2010 кмс	Москва	00:20:18.2	00:42:27.1	01:04:31.6	01:26:42.9	01:48:06.8	02:10:02.9 + 14:26.6
20	Березин Дмитрий	2006 кмс	Ярославская область	00:19:29.6	00:40:20.9	01:01:22.3	01:23:05.9	01:46:54.0	02:10:14.4 + 14:38.1
OTL	Копылов Владимир	2004 кмс	Тульская область	00:22:46.1	00:47:28.8	01:12:04.8	01:37:24.3	02:02:51.7	02:27:59.6 + 32:23.3
OTL	Нечаев Григорий	2008 кмс	Костромская область	00:22:46.0	00:47:30.8	01:12:31.5	01:38:11.6	02:04:29.2	02:29:59.6 + 34:23.3
DNF	Соловьев Макар	2007 кмс	Тульская область	00:19:22.8	00:40:14.8	01:01:11.6	01:22:34.9	01:43:53.8	
DNF	Малетин Александр	2005 мс	Тульская область	00:19:27.7	00:40:14.5	01:01:21.7	01:22:26.8	01:43:56.2	
DNF	Спанопуло Лев	2008 мс	Тульская область	00:19:19.5	00:40:10.5	01:01:18.7	01:22:37.7	01:44:59.2	
DNF	Зайцев Пётр	2007 кмс	Тульская область	00:18:52.5	00:39:34.0	01:00:35.7	01:22:15.0		
DNF	Лошадкин Даниил	2008 кмс	Ярославская область	00:19:23.3	00:40:14.6	01:01:11.6	01:22:43.6		
DNF	Ласточкин Илья	2007 кмс	Ярославская область	00:19:25.8	00:40:14.4	01:01:16.6	01:23:06.1		

г. Москва
гребной канал Москва

t воды 28,6 C
t воздуха 25 C





Дистанция 2
16.07.2024 - 09:05

Женщины, 10 км

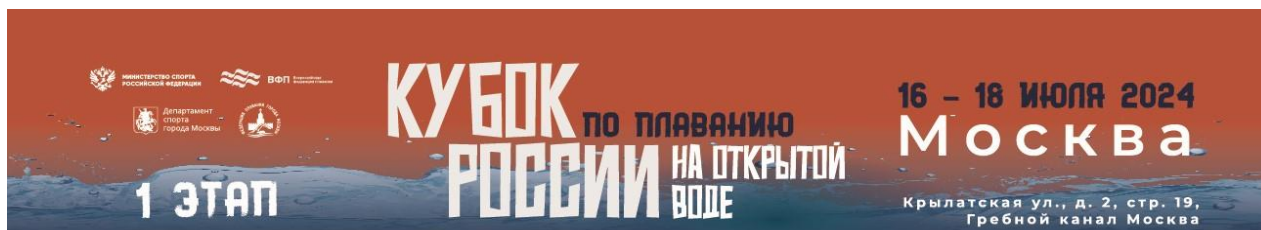
Женщины
Результаты

Место	Фамилия, Имя	г/р	Команда	1667	3334	5001	6668	8335	Результат
1	Курцева Яна	2002 мс	Волгоградская область	00:19:33.2	00:40:08.6	01:00:47.6	01:21:21.4	01:41:56.7	02:02:05.3
2	Сорокина Екатерина	2001 мсмк	Пермский край	00:19:35.0	00:40:10.4	01:00:49.3	01:21:23.7	01:41:58.2	02:02:12.7 + 7.4
3	Козьякина Полина	2007 мс	Волгоградская область	00:19:36.6	00:40:11.6	01:00:51.1	01:21:25.2	01:42:00.4	02:02:22.0 + 16.7
4	Колесникова Софья	1998 мс	Челябинская область	00:19:40.0	00:40:14.6	01:00:52.8	01:21:26.7	01:42:02.1	02:02:28.0 + 22.7
5	Хайлова Александра	2004 мс	Санкт-Петербург	00:19:44.0	00:40:17.7	01:00:56.5	01:21:42.5	01:42:50.7	02:04:10.7 + 2:05.4
6	Ершова Маргарита	2005 мсмк	Волгоградская область	00:19:38.0	00:40:12.5	01:00:54.5	01:21:49.9	01:43:56.8	02:06:39.3 + 4:34.0
7	Никифорова Дарья	2007 мс	Ярославская область	00:19:52.3	00:41:26.0	01:03:40.3	01:26:18.1	01:49:05.9	02:11:44.8 + 9:39.5
8	Чугай Дарья	2005 мс	Ярославская область	00:20:08.3	00:41:58.0	01:04:27.3	01:27:44.5	01:51:38.1	02:14:56.5 + 12:51.2
9	Максимова Ксения	2008 мс	Пермский край	00:20:27.8	00:43:09.2	01:05:48.7	01:28:58.9	01:52:21.3	02:15:04.1 + 12:58.8
10	Калинина Арина	2006 кмс	Санкт-Петербург	00:22:11.3	00:47:03.4	01:13:14.3	01:39:01.2	02:04:12.0	02:28:11.7 + 26:06.4
11	Маркитанова Елена	2006 кмс	Москва	00:22:06.6	00:46:16.4	01:11:24.5	01:37:01.4	02:02:50.2	02:28:52.7 + 26:47.4
DNF	Ласточкина Дарья	2007 кмс	Ярославская область	00:22:01.7	00:46:12.1	01:11:13.1	01:37:05.3	02:03:12.8	
DNF	Вахрушева Софья	2003 мс	Тульская область	00:19:43.4	00:40:24.7	01:02:10.2			
DNF	Кривилева Софья	2005 мс	Тульская область	00:21:08.7	00:43:22.5	01:06:35.3			
DNF	Ченская Яна	2006 кмс	Тульская область	00:20:52.6	00:43:25.5	01:06:36.0			
DNF	Нагельман Екатерина	2008 кмс	Ярославская область	00:21:57.1	00:46:06.6	01:11:00.8			
DNF	Васильева Вероника	2009 кмс	Санкт-Петербург	00:21:48.5	00:45:26.5				

г. Москва
гребной канал Москва

t воды 28,6 C
t воздуха 25 C





Дистанция 3
17.07.2024 - 09:00

Мужчины, 1500 м

Мужчины
Результаты

Место	Фамилия, Имя	г/р	Команда	Результат	
1	Садыков Руслан	2002	мс Пермский край	00:16:07.4	
2	Кулебякин Михаил	2007	кмс Ярославская область	00:16:34.6	+ 27.2
3	Новиков Семён	2005	мс Тульская область	00:16:44.1	+ 36.7
4	Зайцев Пётр	2007	кмс Тульская область	00:17:02.1	+ 54.7
5	Хачатрян Степан	2004	мс Тульская область	00:17:02.6	+ 55.2
6	Пустовалов Артём	2007	мс Москва	00:17:03.7	+ 56.3
7	Лепетов Никита	2007	кмс Ярославская область	00:17:09.4	+ 1:02.0
8	Стукалов Денис	2005	кмс Санкт-Петербург	00:17:10.9	+ 1:03.5
9	Старков Игорь	2006	кмс Ярославская область	00:17:13.8	+ 1:06.4
10	Ахмеров Азиз	2007	мс Москва	00:17:14.3	+ 1:06.9
11	Соловьев Макар	2007	кмс Тульская область	00:17:23.5	+ 1:16.1
12	Демидов Семён	2009	кмс Пермский край	00:17:24.2	+ 1:16.8
13	Спанопуло Лев	2008	мс Тульская область	00:17:28.3	+ 1:20.9
14	Савченко Леонид	2003	кмс Тульская область	00:17:33.3	+ 1:25.9
15	Прохоров Владимир	2008	мс Ярославская область	00:17:35.7	+ 1:28.3
16	Рубцов Михаил	2005	мс Москва	00:17:39.8	+ 1:32.4
17	Ласточкин Илья	2007	кмс Ярославская область	00:17:46.6	+ 1:39.2
18	Лошадкин Даниил	2008	кмс Ярославская область	00:17:47.5	+ 1:40.1
19	Ашеко Матвей	2009	мс Москва	00:17:49.6	+ 1:42.2
20	Трофимов Глеб	2010	кмс Москва	00:17:49.9	+ 1:42.5
21	Еверзов Илья	2007	кмс Ярославская область	00:17:51.7	+ 1:44.3
22	Ульянычев Матвей	2009	кмс Ярославская область	00:18:01.4	+ 1:54.0
23	Чупин Матвей	2009	кмс Москва	00:18:10.8	+ 2:03.4
24	Серов Роман	2009	кмс Санкт-Петербург	00:18:14.1	+ 2:06.7
25	Чумиков Даниил	2009	l Москва	00:18:16.5	+ 2:09.1
26	Грешных Егор	2010	кмс Москва	00:18:27.5	+ 2:20.1
27	Складчиков Георгий	2009	l Москва	00:18:27.8	+ 2:20.4
28	Баранов Андрей	2009	кмс Ярославская область	00:18:28.8	+ 2:21.4
29	Ямшанов Савелий	2008	кмс Москва	00:18:32.7	+ 2:25.3
30	Гончаров Иван	2008	кмс Ярославская область	00:18:36.8	+ 2:29.4
31	Мостовой Артём	2010	l Москва	00:18:43.6	+ 2:36.2
32	Степанов Борис	2007	мс Москва	00:19:04.8	+ 2:57.4
33	Гаподченко Степан	2007	мс Москва	00:19:32.8	+ 3:25.4
34	Копылов Владимир	2004	кмс Тульская область	00:19:37.6	+ 3:30.2
35	Тарасов Никита	2008	кмс Москва	00:20:41.2	+ 4:33.8
DNS	Бахров Алексей	2008	мс Москва		

г. Москва
гребной канал Москва

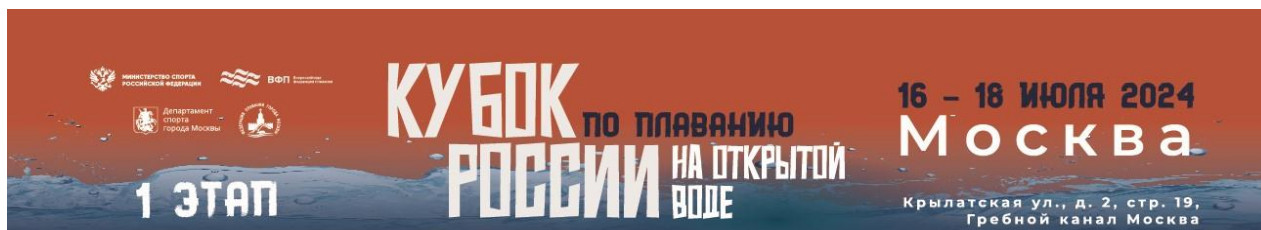
t воды 28,4 C
t воздуха 24 C

Генеральный
спонсор
соревнований:



спонсоры
соревнований:





Дистанция 4
17.07.2024 - 10:00

Женщины, 1500 м

Женщины
Результаты

Место	Фамилия, Имя	г/р	Команда	Результат	
1	Козьякина Полина	2007 мс	Волгоградская область	00:17:11.7	
2	Курцева Яна	2002 мс	Волгоградская область	00:17:12.0	+ 0.3
3	Хайлова Александра	2004 мс	Санкт-Петербург	00:17:28.5	+ 16.8
4	Сорокина Екатерина	2001 мсмк	Пермский край	00:17:34.1	+ 22.4
5	Ершова Маргарита	2005 мсмк	Волгоградская область	00:17:35.3	+ 23.6
6	Колесникова Софья	1998 мс	Челябинская область	00:17:50.6	+ 38.9
7	Чугай Дарья	2005 мс	Ярославская область	00:17:56.0	+ 44.3
8	Никифорова Дарья	2007 мс	Ярославская область	00:18:06.9	+ 55.2
9	Кривилева Софья	2005 мс	Тульская область	00:18:10.9	+ 59.2
10	Теплякова Елизавета	2008 мс	Ярославская область	00:18:20.9	+ 1:09.2
11	Максимова Ксения	2008 мс	Пермский край	00:18:23.2	+ 1:11.5
12	Кутюва Анастасия	2008 мс	Москва	00:18:27.7	+ 1:16.0
13	Толстокулакова Майя	2007 мс	Москва	00:18:33.0	+ 1:21.3
14	Кузнецова Кристина	2006 мс	Москва	00:18:39.6	+ 1:27.9
15	Васильева Вероника	2009 кмс	Санкт-Петербург	00:18:55.7	+ 1:44.0
16	Чугай Мария	2010 кмс	Ярославская область	00:18:57.5	+ 1:45.8
17	Голубева Полина	2009 кмс	Ярославская область	00:18:59.6	+ 1:47.9
18	Прохорова Арина	2010 мс	Ярославская область	00:19:04.1	+ 1:52.4
19	Ченская Яна	2006 кмс	Тульская область	00:19:06.5	+ 1:54.8
20	Кравченко Анна	2008 кмс	Москва	00:19:13.7	+ 2:02.0
21	Хайлак Валерия	2007 мс	Москва	00:19:29.1	+ 2:17.4
22	Коровина Любовь	2009 кмс	Тульская область	00:19:31.5	+ 2:19.8
23	Нагельман Екатерина	2008 кмс	Ярославская область	00:19:33.0	+ 2:21.3
24	Солдатова Елизавета	2010 кмс	Ярославская область	00:19:39.3	+ 2:27.6
25	Новикова Александра	2008 кмс	Москва	00:19:43.6	+ 2:31.9
26	Ласточкина Дарья	2007 кмс	Ярославская область	00:19:47.2	+ 2:35.5
27	Осиновская Варвара	2008 кмс	Москва	00:19:47.9	+ 2:36.2
28	Коледа Дарья	2007 кмс	Москва	00:20:10.3	+ 2:58.6
29	Петухова Алина	2010 I	Тульская область	00:20:15.1	+ 3:03.4
30	Пряженцева София	2010 кмс	Москва	00:20:27.1	+ 3:15.4
31	Верменич Александра	2008 мс	Москва	00:20:45.4	+ 3:33.7
32	Грешнева Ксения	2010 кмс	Ярославская область	00:20:53.9	+ 3:42.2
33	Тарасова Алина	2010 кмс	Москва	00:21:07.5	+ 3:55.8
34	Куличкова Арина	2009 кмс	Москва	00:22:37.7	+ 5:26.0
DNS	Клюканова Вера	2008 мс	Москва		

г. Москва
гребной канал Москва

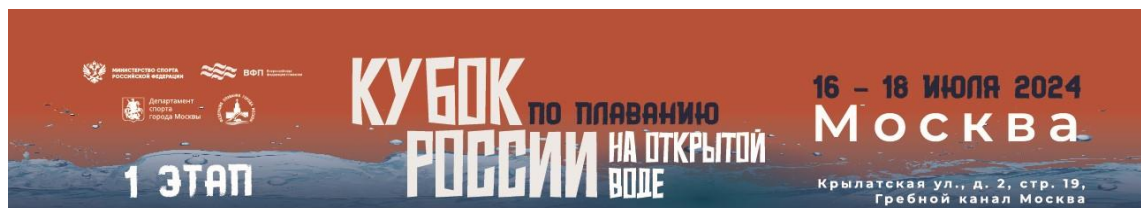
t воды 28,4 C
t воздуха 26 C

Генеральный спонсор соревнований:



спонсоры соревнований:





Дистанция 5 18.07.2024 - 9.00		Мужчины, 5 км						Мужчины Результаты	
Место	Фамилия, Имя	г/р	Команда	1250	2500	3750	Результат		
1	Адеев Денис	1997	мсмк Удмуртская Республика	00:14:04.5	00:29:08.6	00:43:53.8	00:57:58.5		мс
2	Беляев Кирилл	1997	мсмк Московская-Ярославская	00:14:06.6	00:29:09.5	00:43:50.4	00:58:00.3	+ 1.8	кмс
3	Утробин Владислав	1998	мс Тульская область	00:14:14.1	00:29:10.1	00:43:52.4	00:58:02.0	+ 3.5	кмс
4	Сулев Роман	2003	мс Тульская область	00:14:11.7	00:29:08.3	00:43:51.9	00:58:02.3	+ 3.8	
5	Хотько Никита	2001	мс Тульская-Ярославская	00:14:10.0	00:29:06.4	00:43:53.9	00:58:03.5	+ 5.0	
6	Садыков Руслан	2002	мс Пермский край	00:14:12.0	00:29:11.4	00:43:48.3	00:58:03.8	+ 5.3	
7	Иванов Владимир	2005	мс Москва	00:14:08.2	00:29:04.5	00:43:55.1	00:58:05.2	+ 6.7	
8	Новиков Семён	2005	мс Тульская область	00:14:15.4	00:29:11.1	00:43:55.5	00:58:38.8	+ 40.3	
9	Ченский Григорий	2006	кмс Тульская область	00:14:17.5	00:29:09.4	00:44:15.6	00:59:28.5	+ 1:30.0	
10	Спанопуло Лев	2008	мс Тульская область	00:14:23.1	00:29:12.3	00:44:17.2	00:59:28.8	+ 1:30.3	
11	Зайцев Пётр	2007	кмс Тульская область	00:14:21.2	00:29:15.8	00:44:13.0	00:59:36.2	+ 1:37.7	
12	Хотеев Александр	2004	мс Тульская область	00:14:19.1	00:29:13.5	00:44:42.9	01:00:25.7	+ 2:27.2	
13	Стукалов Денис	2005	кмс Санкт-Петербург	00:14:24.2	00:29:13.8	00:44:41.1	01:00:35.5	+ 2:37.0	
14	Прохоров Владимир	2008	мс Ярославская область	00:14:41.7	00:30:13.5	00:45:54.7	01:01:14.7	+ 3:16.2	
15	Савченко Леонид	2003	кмс Тульская область	00:14:25.9	00:30:22.0	00:46:01.6	01:01:15.2	+ 3:16.7	
16	Кулебякин Михаил	2007	кмс Ярославская область	00:14:56.6	00:30:18.7	00:45:53.5	01:01:17.1	+ 3:18.6	
17	Лепетов Никита	2007	кмс Ярославская область	00:14:59.0	00:30:20.7	00:45:57.1	01:01:19.5	+ 3:21.0	
18	Хачатрян Степан	2004	мс Тульская область	00:14:23.3	00:29:47.9	00:45:43.6	01:01:19.7	+ 3:21.2	
19	Лошадкин Даниил	2008	кмс Ярославская область	00:14:56.5	00:30:20.8	00:45:59.2	01:01:22.4	+ 3:23.9	
20	Соловьев Макар	2007	кмс Тульская область	00:14:34.9	00:30:23.0	00:46:00.4	01:01:22.5	+ 3:24.0	
21	Малетин Александр	2005	мс Тульская область	00:14:32.1	00:29:49.8	00:45:41.3	01:01:22.6	+ 3:24.1	
22	Беспалов Никита	2006	кмс Тульская область	00:14:28.4	00:29:48.1	00:45:46.0	01:01:22.9	+ 3:24.4	
23	Демидов Семён	2009	кмс Пермский край	00:14:53.5	00:30:34.8	00:46:17.1	01:02:15.0	+ 4:16.5	
24	Серов Роман	2009	кмс Санкт-Петербург	00:14:45.5	00:30:13.3	00:46:08.6	01:02:15.9	+ 4:17.4	
25	Баранов Андрей	2009	кмс Ярославская область	00:15:02.4	00:30:27.8	00:46:16.9	01:02:18.0	+ 4:19.5	
26	Ласточкин Илья	2007	кмс Ярославская область	00:15:00.9	00:30:25.6	00:46:16.1	01:02:18.3	+ 4:19.8	
27	Березин Дмитрий	2006	кмс Ярославская область	00:14:50.3	00:30:26.0	00:46:15.0	01:02:18.8	+ 4:20.3	
28	Ульянычев Матвей	2009	кмс Ярославская область	00:14:53.3	00:30:27.2	00:46:11.5	01:02:19.2	+ 4:20.7	
29	Еверзов Илья	2007	кмс Ярославская область	00:14:52.2	00:30:26.7	00:46:14.2	01:02:21.3	+ 4:22.8	
30	Пустовалов Артём	2007	мс Москва	00:14:50.3	00:30:23.3	00:46:18.4	01:02:25.0	+ 4:26.5	
31	Рубцов Михаил	2005	мс Москва	00:14:48.5	00:30:24.5	00:46:14.2	01:02:44.0	+ 4:45.5	
32	Трофимов Глеб	2010	кмс Москва	00:15:22.1	00:31:41.0	00:48:05.6	01:04:15.6	+ 6:17.1	
33	Чупин Матвей	2009	кмс Москва	00:15:04.6	00:31:11.1	00:47:49.6	01:04:20.2	+ 6:21.7	
34	Мостовой Артём	2010	l Москва	00:15:00.9	00:31:01.6	00:47:54.5	01:04:48.5	+ 6:50.0	
35	Кулинич Владислав	2006	мс Москва	00:15:16.5	00:32:27.8	00:49:40.4	01:06:26.4	+ 8:27.9	
36	Чумиков Даниил	2009	l Москва	00:14:58.7	00:31:48.3	00:49:41.3	01:07:08.0	+ 9:09.5	
37	Складчиков Георгий	2009	l Москва	00:16:00.1	00:33:01.5	00:50:15.4	01:07:34.6	+ 9:36.1	
OTL	Копылов Владимир	2004	кмс Тульская область	00:16:27.8	00:35:09.5	00:54:15.9	01:13:32.8	+ 15:34.3	
DNF	Буценин Артём	2005	кмс Москва	00:14:56.3	00:30:26.6	00:46:37.8			
DNF	Гончаров Иван	2008	кмс Ярославская область	00:16:17.2	00:35:04.7	00:54:15.5			
DNF	Старков Игорь	2006	кмс Ярославская область	00:14:58.6	00:30:28.4				
DNS	Бахров Алексей	2008	мс Москва						
DNS	Ямшанов Савелий	2008	кмс Москва						

г. Москва
гребной канал Москва

t воды 28,0 C
t воздуха 23 C





Дистанция 6
18.07.2024 - 10.15

Женщины, 5 км

Женщины
Результаты

Место	Фамилия, Имя	г/р		Команда	1250	2500	3750	Результат		
1	Курцева Яна	2002	мс	Волгоградская область	00:14:56.6	00:30:41.1	00:46:32.0	01:02:01.9		мс
2	Сорокина Екатерина	2001	мсмк	Пермский край	00:14:56.8	00:30:42.0	00:46:33.8	01:02:04.3	+ 2.4	кмс
3	Колесникова Софья	1998	мс	Челябинская область	00:14:58.6	00:30:44.4	00:46:35.4	01:02:06.1	+ 4.2	кмс
4	Козякина Полина	2007	мс	Волгоградская область	00:14:55.1	00:30:45.8	00:46:36.9	01:02:11.5	+ 9.6	
5	Хайлова Александра	2004	мс	Санкт-Петербург	00:14:58.5	00:30:44.3	00:46:38.1	01:02:13.1	+ 11.2	
6	Ершова Маргарита	2005	мсмк	Волгоградская область	00:14:59.5	00:30:42.9	00:46:38.3	01:02:14.3	+ 12.4	
7	Макимова Ксения	2008	мс	Пермский край	00:15:04.1	00:30:47.6	00:46:41.5	01:02:49.8	+ 47.9	
8	Чугай Дарья	2005	мс	Ярославская область	00:15:02.0	00:30:49.4	00:47:10.1	01:04:18.0	+ 2:16.1	
9	Вахрушева Софья	2003	мс	Тульская область	00:15:10.8	00:31:09.6	00:47:50.0	01:04:29.9	+ 2:28.0	
10	Никифорова Дарья	2007	мс	Ярославская область	00:15:18.2	00:31:39.2	00:48:31.1	01:05:13.9	+ 3:12.0	
11	Прохорова Арина	2010	мс	Ярославская область	00:15:49.5	00:32:07.0	00:48:53.1	01:05:34.7	+ 3:32.8	
12	Теплякова Елизавета	2008	мс	Ярославская область	00:15:36.4	00:32:09.1	00:48:55.2	01:05:35.5	+ 3:33.6	
13	Кутовая Анастасия	2008	мс	Москва	00:15:35.0	00:32:10.8	00:48:57.2	01:05:39.3	+ 3:37.4	
14	Ченская Яна	2006	кмс	Тульская область	00:15:40.9	00:32:12.9	00:48:59.0	01:05:41.9	+ 3:40.0	
15	Толстокулакова Майя	2007	мс	Москва	00:15:32.9	00:32:19.2	00:49:00.2	01:05:46.3	+ 3:44.4	
16	Кузнецова Кристина	2006	мс	Москва	00:15:39.0	00:32:21.1	00:49:02.9	01:05:53.3	+ 3:51.4	
17	Кравченко Анна	2008	кмс	Москва	00:15:41.3	00:32:22.9	00:49:04.5	01:06:01.7	+ 3:59.8	
18	Кривилева Софья	2005	мс	Тульская область	00:15:24.9	00:32:05.2	00:49:25.4	01:07:38.5	+ 5:36.6	
19	Голубева Полина	2009	кмс	Ярославская область	00:15:50.2	00:32:54.2	00:50:37.1	01:08:34.1	+ 6:32.2	
20	Осиновская Варвара	2008	кмс	Москва	00:16:14.7	00:33:50.2	00:51:29.9	01:09:23.0	+ 7:21.1	
21	Васильева Вероника	2009	кмс	Санкт-Петербург	00:15:50.0	00:33:18.5	00:51:39.3	01:09:30.4	+ 7:28.5	
22	Нагельман Екатерина	2008	кмс	Ярославская область	00:16:17.4	00:33:52.5	00:51:37.7	01:09:37.1	+ 7:35.2	
23	Грешнева Ксения	2010	кмс	Ярославская область	00:16:21.0	00:33:54.7	00:51:47.9	01:09:40.4	+ 7:38.5	
24	Ласточкина Дарья	2007	кмс	Ярославская область	00:16:19.8	00:33:56.2	00:51:45.2	01:10:08.3	+ 8:06.4	
25	Коровина Любовь	2009	кмс	Тульская область	00:16:15.3	00:33:53.1	00:51:43.8	01:10:21.5	+ 8:19.6	
26	Чугай Мария	2010	кмс	Ярославская область	00:15:37.6	00:32:22.2	00:51:02.4	01:10:21.6	+ 8:19.7	
27	Солдатова Елизавета	2010	кмс	Ярославская область	00:16:18.2	00:34:01.8	00:52:08.0	01:10:54.2	+ 8:52.3	
28	Калинина Арина	2006	кмс	Санкт-Петербург	00:16:48.0	00:35:54.2	00:56:05.6	01:15:14.0	+ 13:12.1	
29	Петухова Алина	2010	l	Тульская область	00:17:18.5	00:36:30.2	00:55:52.7	01:15:18.6	+ 13:16.7	
30	Пяженцева София	2010	кмс	Москва	00:17:38.2	00:37:03.8	00:56:56.5	01:16:24.9	+ 14:23.0	

г. Москва
гребной канал Москва

t воды 28,0 C
t воздуха 23 C



КУБОК ПО ПЛАВАНИЮ РОССИИ НА ОТКРЫТОЙ ВОДЕ

16 – 18 ИЮЛЯ 2024
Москва

Крылатская ул., д. 2, стр. 19,
Гребной канал Москва

1 ЭТАП

1.				RUS	-	-	-	3	1	1	3	1	1	5
2.				RUS	1	-	-	-	2	-	1	2	-	3
3.	-		-	RUS	1	1	-	-	-	-	1	1	-	2
				RUS	1	1	-	-	-	-	1	1	-	2
5.				RUS	-	1	-	-	-	-	-	1	-	1
6.				RUS	-	-	3	-	-	-	-	-	3	3
7.	-			RUS	-	-	-	-	-	1	-	-	1	1
				RUS	-	-	-	-	-	1	-	-	1	1