



1
22.12.2017 - 10:00 , 100m

: FINA 2017


				/		R.T.		FINA	
1.				2000			RUS +0,53	47.90	825 A
	50m:	22.87	22.87	100m:	47.90	25.03			
2.				1991			BLR +0,65	48.05	818 A
	50m:	23.08	23.08	100m:	48.05	24.97			
3.				1995			RUS +0,70	48.14	813 A
	50m:	23.39	23.39	100m:	48.14	24.75			
4.				1996			BLR +0,68	48.15	813 A
	50m:	22.82	22.82	100m:	48.15	25.33			
5.				1996			RUS +0,61	48.19	811 A
	50m:	22.92	22.92	100m:	48.19	25.27			
	PIJNENBURG Stan			1996			NED +0,66	48.19	811 A
	50m:	23.01	23.01	100m:	48.19	25.18			
7.				1985	-		RUS +0,70	48.21	810 A
	50m:	23.10	23.10	100m:	48.21	25.11			
8.				1993			RUS +0,72	48.27	806 ?
	50m:	23.29	23.29	100m:	48.27	24.98			
				1998			KAZ +0,59	48.27	806 ?
	50m:	23.42	23.42	100m:	48.27	24.85			
10.	KORSTANJE Nyls			1999			NED +0,62	48.40	800 R
	50m:	23.08	23.08	100m:	48.40	25.32			
11.				2000	-		RUS +0,69	48.42	799
	50m:	23.48	23.48	100m:	48.42	24.94			
12.				1996			RUS +0,67	48.65	788
	50m:	23.47	23.47	100m:	48.65	25.18			
13.				2001			RUS +0,68	48.68	786
	50m:	23.29	23.29	100m:	48.68	25.39			
14.				1990	-		RUS +0,71	48.75	783
	50m:	23.51	23.51	100m:	48.75	25.24			
				1993	-		RUS +0,70	48.75	783
	50m:	23.70	23.70	100m:	48.75	25.05			
16.				1998	-		RUS +0,65	48.97	772
	50m:	23.40	23.40	100m:	48.97	25.57			
17.				1994			RUS +0,66	49.03	770
	50m:	23.68	23.68	100m:	49.03	25.35			
18.				1992	-		RUS +0,75	49.11	766
	50m:	23.80	23.80	100m:	49.11	25.31			
19.				2000			RUS +0,63	49.13	765
	50m:	23.76	23.76	100m:	49.13	25.37			
20.				2000			RUS +0,66	49.17	763
	50m:	23.90	23.90	100m:	49.17	25.27			
21.				1994	-		RUS +0,67	49.18	763
	50m:	23.96	23.96	100m:	49.18	25.22			
22.				1997			RUS +0,65	49.32	756
	50m:	23.64	23.64	100m:	49.32	25.68			
23.				2000			RUS +0,72	49.35	755
	50m:	23.82	23.82	100m:	49.35	25.53			
24.				1997	-		RUS +0,66	49.36	754
	50m:	23.62	23.62	100m:	49.36	25.74			



Кубок
Владимира Сальникова
Vladimir Salnikov Cup



	1,		, 100m					R.T.	FINA	
25.				1996				RUS +0,65	49.42	751
	50m:	23.60	23.60	100m:	49.42	25.82				
26.				2000				RUS +0,71	49.53	746
27.				1997				RUS +0,56	49.68	740
	50m:	23.82	23.82	100m:	49.68	25.86				
28.				1996				RUS +0,67	49.70	739
	50m:	23.52	23.52	100m:	49.70	26.18				
29.				1991				RUS +0,65	49.74	737
	50m:	23.96	23.96	100m:	49.74	25.78				
30.				1997				RUS +0,71	49.84	733
	50m:	23.59	23.59	100m:	49.84	26.25				
				2000	-			RUS +0,71	49.84	733
	50m:	24.01	24.01	100m:	49.84	25.83				
32.				1994				BLR +0,66	49.96	727
	50m:	24.16	24.16	100m:	49.96	25.80				
33.				1999				RUS +0,67	50.00	726
	50m:	24.50	24.50	100m:	50.00	25.50				
34.				1997				RUS +0,72	50.01	725
	50m:	24.12	24.12	100m:	50.01	25.89				
35.				1998	-			RUS +0,70	50.02	725
	50m:	23.81	23.81	100m:	50.02	26.21				
36.				1997				BLR +0,73	50.12	720
	50m:	24.43	24.43	100m:	50.12	25.69				
37.				1994	-			RUS +0,73	50.14	720
	50m:	24.41	24.41	100m:	50.14	25.73				
38.				2000	-			RUS +0,71	50.17	718
	50m:	24.43	24.43	100m:	50.17	25.74				
39.				1999	-			RUS +0,73	50.19	717
	50m:	24.37	24.37	100m:	50.19	25.82				
40.				1985				UKR +0,79	50.23	716
	50m:	24.12	24.12	100m:	50.23	26.11				
41.				1997				RUS +0,74	50.50	704
	50m:	23.98	23.98	100m:	50.50	26.52				
42.				2002				ARM +0,68	50.51	704
	50m:	24.27	24.27	100m:	50.51	26.24				
43.				1995	-			RUS +0,64	50.71	696
	50m:	24.29	24.29	100m:	50.71	26.42				
44.				2000				BLR +0,66	51.54	662
	50m:	24.62	24.62	100m:	51.54	26.92				
45.				1999	-			RUS +0,59	51.68	657
	50m:	25.17	25.17	100m:	51.68	26.51				
46.				1994				KAZ +0,66	51.87	650
	50m:	24.78	24.78	100m:	51.87	27.09				
47.				1998	-			RUS +0,67	52.04	644
	50m:	25.09	25.09	100m:	52.04	26.95				
48.				2000				BLR +0,68	52.30	634
	50m:	25.07	25.07	100m:	52.30	27.23				
49.				2000				BLR +0,68	52.31	634
	50m:	25.00	25.00	100m:	52.31	27.31				





2
22.12.2017 - 10:13

, 200m

: FINA 2017

				/		R.T.				FINA		
1.				1991	-			RUS	+0,61	1:56.06	869 A	
	50m:	27.81	27.81	100m:	57.18	29.37	150m:	1:26.78	29.60	200m:	1:56.06	29.28
2.				1998	-			RUS	+0,74	1:57.53	837 A	
	50m:	28.02	28.02	100m:	58.73	30.71	150m:	1:28.49	29.76	200m:	1:57.53	29.04
3.				1997				RUS	+0,57	1:57.62	835 A	
	50m:	27.30	27.30	100m:	57.15	29.85	150m:	1:27.37	30.22	200m:	1:57.62	30.25
4.				1998				RUS	+0,58	1:57.77	832 A	
	50m:	27.93	27.93	100m:	57.72	29.79	150m:	1:28.06	30.34	200m:	1:57.77	29.71
5.				1992				RUS	+0,63	1:57.93	828 A	
	50m:	27.68	27.68	100m:	57.74	30.06	150m:	1:27.92	30.18	200m:	1:57.93	30.01
6.				2000				RUS	+0,51	1:58.04	826 A	
	50m:	27.70	27.70	100m:	57.50	29.80	150m:	1:27.97	30.47	200m:	1:58.04	30.07
7.				1998				RUS	+0,57	1:58.44	818 A	
	50m:	27.52	27.52	100m:	57.41	29.89	150m:	1:27.77	30.36	200m:	1:58.44	30.67
8.				1986				RUS	+0,75	1:59.59	794 A	
	50m:	28.30	28.30	100m:	57.90	29.60	150m:	1:28.75	30.85	200m:	1:59.59	30.84
9.				1997	-	-		RUS	+0,66	2:00.24	782 R	
	50m:	28.19	28.19	100m:	58.47	30.28	150m:	1:29.32	30.85	200m:	2:00.24	30.92
10.				1999				RUS	+0,74	2:00.31	780 R	
	50m:	28.76	28.76	100m:	59.05	30.29	150m:	1:29.52	30.47	200m:	2:00.31	30.79
11.				1999				RUS	+0,72	2:00.74	772	
	50m:	28.50	28.50	100m:	59.09	30.59	150m:	1:30.03	30.94	200m:	2:00.74	30.71
12.				1997	-			RUS	+0,71	2:01.49	758	
	50m:	27.89	27.89	100m:	58.69	30.80	150m:	1:29.62	30.93	200m:	2:01.49	31.87
13.				1996	-			RUS	+0,77	2:02.29	743	
	50m:	28.65	28.65	100m:	59.60	30.95	150m:	1:31.16	31.56	200m:	2:02.29	31.13
14.				1997				RUS	+0,71	2:02.36	742	
	50m:	28.45	28.45	100m:	58.85	30.40	150m:	1:30.43	31.58	200m:	2:02.36	31.93
15.				2000	-			RUS	+0,70	2:02.42	741	
	50m:	28.92	28.92	100m:	59.72	30.80	150m:	1:30.68	30.96	200m:	2:02.42	31.74
16.				1993	-			RUS	+0,70	2:02.55	738	
	50m:	28.74	28.74	100m:	59.80	31.06	150m:	1:31.30	31.50	200m:	2:02.55	31.25
17.				1996	-			RUS	+0,76	2:02.63	737	
	50m:	28.85	28.85	100m:	59.18	30.33	150m:	1:30.74	31.56	200m:	2:02.63	31.89
18.				1999				RUS	+0,73	2:03.65	719	
	50m:	28.87	28.87	100m:	59.91	31.04	150m:	1:31.89	31.98	200m:	2:03.65	31.76
19.				2003				BLR	+0,75	2:06.70	668	
	50m:	28.90	28.90	100m:	1:00.78	31.88	150m:	1:34.04	33.26	200m:	2:06.70	32.66
20.				1999	Tdk Orken			KAZ	+0,77	2:09.31	628	
	50m:	29.70	29.70	100m:	1:02.31	32.61	150m:	1:35.87	33.56	200m:	2:09.31	33.44



3
22.12.2017 - 10:22

, 50m

: FINA 2017

	/		R.T.		FINA
1.	1994		BLR +0,66	26.37	877 A
2.	1995	-	RUS +0,58	26.52	863 A
3.	1992		RUS +0,69	26.84	832 A
4.	1989		RUS +0,69	26.99	818 A
5.	1996		RUS +0,70	27.07	811 A
6.	1992		RUS +0,67	27.22	798 A
7.	1995		KAZ +0,64	27.27	793 A
8.	1997		RUS +0,63	27.41	781 A
9.	1994	-	RUS +0,68	27.53	771 R
10.	1992		RUS +0,65	27.54	770 R
11.	1994		RUS +0,67	27.55	769
12.	1991		RUS +0,74	27.60	765
13.	1998		RUS +0,65	27.67	759
14.	1996		BLR +0,65	27.69	758
15.	1999		RUS +0,67	27.73	754
16.	1999	-	RUS +0,71	27.74	754
17.	1995		RUS +0,67	27.82	747
18.	2001		RUS +0,59	27.85	745
19.	1993	()	RUS +0,66	27.91	740
20.	1997		RUS +0,75	27.92	739
21.	2000		KGZ +0,76	27.99	734
22.	2000		RUS +0,66	28.16	720
23.	2000	-	RUS +0,74	28.19	718
24.	1998		RUS +0,65	28.25	714
25.	1991		RUS +0,73	28.34	707
26.	1993		RUS +0,73	28.35	706
27.	1990	-	RUS +0,75	28.38	704
28.	2001		RUS +0,70	28.58	689
29.	1999	-	RUS +0,65	28.91	666
30.	1999		BLR +0,66	28.94	664
31.	1998		RUS +0,71	29.00	660
32.	1996		BLR +0,70	29.05	656
33.	1999		RUS +0,71	29.42	632
34.	2001		ARM +0,64	30.47	569
35.	2001		ARM +0,69	30.53	565
DNS	1990	-	RUS		





4
22.12.2017 - 10:29

, 100m

: FINA 2017

				/			R.T.		FINA
1.				1990			RUS +0,58	1:06.71	816 A
	50m:	31.54	31.54	100m:	1:06.71	35.17			
2.				1999	-		RUS +0,54	1:07.05	804 A
	50m:	31.62	31.62	100m:	1:07.05	35.43			
3.				1998			RUS +0,73	1:07.42	791 A
	50m:	32.14	32.14	100m:	1:07.42	35.28			
4.				1997			BLR +0,67	1:08.04	769 A
	50m:	32.05	32.05	100m:	1:08.04	35.99			
5.				1995	-		RUS +0,55	1:08.08	768 A
	50m:	33.22	33.22	100m:	1:08.08	34.86			
6.				2001	-		RUS +0,74	1:08.41	757 A
	50m:	32.57	32.57	100m:	1:08.41	35.84			
7.				1992			RUS +0,70	1:08.50	754 A
	50m:	32.73	32.73	100m:	1:08.50	35.77			
8.				2002			RUS	1:08.70	747 A
	50m:	32.39	32.39	100m:	1:08.70	36.31			
9.				1997			RUS +0,69	1:08.78	745 R
	50m:	32.65	32.65	100m:	1:08.78	36.13			
10.	BUSCH Kim			1998			NED +0,74	1:09.07	735 R
	50m:	32.16	32.16	100m:	1:09.07	36.91			
11.				1995			RUS +0,74	1:09.21	731
	50m:	32.99	32.99	100m:	1:09.21	36.22			
12.				2003			RUS +0,69	1:09.24	730
	50m:	33.33	33.33	100m:	1:09.24	35.91			
13.				1997			RUS +0,73	1:09.27	729
	50m:	32.56	32.56	100m:	1:09.27	36.71			
14.				1998			RUS +0,74	1:09.42	724
15.				2003			RUS +0,61	1:09.50	722
	50m:	32.93	32.93	100m:	1:09.50	36.57			
16.				1995			MDA +0,73	1:09.65	717
	50m:	32.35	32.35	100m:	1:09.65	37.30			
17.				1997			RUS +0,57	1:09.94	708
	50m:	32.67	32.67	100m:	1:09.94	37.27			
18.				2000			MDA +0,78	1:10.19	701
	50m:	33.33	33.33	100m:	1:10.19	36.86			
19.				2001	-		RUS +0,66	1:10.25	699
	50m:	32.74	32.74	100m:	1:10.25	37.51			
20.				2001	-		RUS +0,71	1:10.62	688
	50m:	33.09	33.09	100m:	1:10.62	37.53			
21.				2001	-		RUS +0,74	1:11.12	674
	50m:	33.77	33.77	100m:	1:11.12	37.35			
22.				1998	-		RUS +0,65	1:11.19	672
	50m:	33.49	33.49	100m:	1:11.19	37.70			
23.				1999			BLR +0,73	1:11.25	670
	50m:	33.63	33.63	100m:	1:11.25	37.62			



5

, 200m

22.12.2017 - 10:36

: FINA 2017

							R.T.				FINA	
1.			/									
	50m:	25.59	25.59	100m:	54.67	29.08	150m:	1:28.33	33.66	200m:	1:57.05	821 A
											28.72	
2.												
	50m:	26.21	26.21	100m:	56.73	30.52	150m:	1:29.55	32.82	200m:	1:58.82	785 A
											29.27	
3.												
	50m:	25.64	25.64	100m:	56.14	30.50	150m:	1:29.96	33.82	200m:	1:59.39	774 A
											29.43	
4.												
	50m:	26.08	26.08	100m:	56.61	30.53	150m:	1:31.03	34.42	200m:	2:00.59	751 A
											29.56	
5.												
	50m:	26.91	26.91	100m:	57.47	30.56	150m:	1:31.71	34.24	200m:	2:00.91	745 A
											29.20	
6.												
	50m:	25.31	25.31	100m:	55.52	30.21	150m:	1:33.30	37.78	200m:	2:01.44	735 A
											28.14	
7.												
	50m:	26.91	26.91	100m:	58.10	31.19	150m:	1:34.06	35.96	200m:	2:03.50	699 A
											29.44	
8.												
	50m:	26.24	26.24	100m:	58.14	31.90	150m:	1:34.20	36.06	200m:	2:03.88	693 A
											29.68	
9.												
	50m:	26.52	26.52	100m:	57.58	31.06	150m:	1:33.95	36.37	200m:	2:04.81	677 R
											30.86	
DSQ												



6 , 100m
22.12.2017 - 10:45

: FINA 2017

							R.T.		FINA
1.			/		2004		RUS +0,62	57.50	856 A
	50m:	26.84	26.84	100m:	57.50	30.66			
2.					1992	-	RUS +0,67	59.01	792 A
	50m:	27.18	27.18	100m:	59.01	31.83			
3.					1996	-	RUS +0,47	59.02	792 A
	50m:	27.26	27.26	100m:	59.02	31.76			
					2003		BLR +0,62	59.02	792 A
	50m:	27.87	27.87	100m:	59.02	31.15			
5.					1993		BLR +0,65	59.79	761 A
	50m:	27.66	27.66	100m:	59.79	32.13			
6.					2001		RUS +0,61	1:00.18	747 A
	50m:	27.65	27.65	100m:	1:00.18	32.53			
7.					1996		BLR +0,69	1:00.53	734 A
	50m:	27.69	27.69	100m:	1:00.53	32.84			
8.					1991	-	RUS +0,78	1:00.94	719 A
	50m:	28.84	28.84	100m:	1:00.94	32.10			
9.					1994	Swimming Club OLIMP	LAT +0,70	1:01.21	710 R
	50m:	28.05	28.05	100m:	1:01.21	33.16			
10.					1999		BLR +0,78	1:01.79	690 R
	50m:	29.17	29.17	100m:	1:01.79	32.62			
11.					1999	-	RUS +0,71	1:02.15	678
	50m:	28.50	28.50	100m:	1:02.15	33.65			
12.					2000	-	RUS +0,68	1:02.77	658
	50m:	28.70	28.70	100m:	1:02.77	34.07			
13.					1999	Tdk Orken	KAZ +0,75	1:07.54	528
	50m:	30.87	30.87	100m:	1:07.54	36.67			
DNS					1996		RUS		



7
22.12.2017 - 10:52

, 100m

: FINA 2017

								R.T.	FINA	
1.				1995				RUS +0,57	51.97	834 A
	50m:	25.30	25.30	100m:	51.97	26.67				
2.				2000				RUS +0,65	52.15	825 A
	50m:	25.35	25.35	100m:	52.15	26.80				
3.	HURLEY Robert			1988				AUS +0,60	52.45	811 A
	50m:	25.26	25.26	100m:	52.45	27.19				
4.				1994	-			RUS +0,57	52.50	809 A
	50m:	25.63	25.63	100m:	52.50	26.87				
5.				1998				RUS +0,65	52.73	798 A
	50m:	25.66	25.66	100m:	52.73	27.07				
6.				1997				BLR +0,66	52.79	795 A
	50m:	25.55	25.55	100m:	52.79	27.24				
7.				1994				BLR +0,53	52.89	791 A
	50m:	25.61	25.61	100m:	52.89	27.28				
8.				1996				RUS +0,63	52.93	789 A
	50m:	25.31	25.31	100m:	52.93	27.62				
9.				1993				RUS +0,55	53.02	785 R
	50m:	25.34	25.34	100m:	53.02	27.68				
10.				1996				BLR +0,59	53.23	776 R
	50m:	25.95	25.95	100m:	53.23	27.28				
11.				1994				RUS +0,62	53.26	774
	50m:	25.70	25.70	100m:	53.26	27.56				
12.				1995				RUS +0,61	53.33	771
	50m:	25.68	25.68	100m:	53.33	27.65				
				1994	-			RUS +0,63	53.33	771
	50m:	26.31	26.31	100m:	53.33	27.02				
14.				1986				BRA +0,56	53.39	769
	50m:	25.64	25.64	100m:	53.39	27.75				
15.				1996				RUS +0,64	53.83	750
	50m:	26.06	26.06	100m:	53.83	27.77				
16.				1998				RUS +0,60	53.86	749
	50m:	25.86	25.86	100m:	53.86	28.00				
17.				1999	-			RUS +0,64	54.01	743
	50m:	26.39	26.39	100m:	54.01	27.62				
18.				1998				KAZ +0,57	54.57	720
	50m:	26.49	26.49	100m:	54.57	28.08				
19.				1999				RUS +0,58	54.71	714
	50m:	27.07	27.07	100m:	54.71	27.64				
20.	PIJNENBURG Stan			1996				NED +0,56	54.73	714
	50m:	26.39	26.39	100m:	54.73	28.34				
21.				2002	-			RUS +0,62	54.86	709
	50m:	25.95	25.95	100m:	54.86	28.91				
22.				1998				BLR +0,58	54.88	708
	50m:	26.14	26.14	100m:	54.88	28.74				
23.				1996				BLR +0,56	54.91	707
	50m:	26.39	26.39	100m:	54.91	28.52				
				1994	-			RUS +0,66	54.91	707
	50m:	26.69	26.69	100m:	54.91	28.22				



Кубок
Владимира Сальникова
Vladimir Salnikov Cup



	7,		, 100m								
				/					R.T.		FINA
25.				1998	-				RUS +0,61	55.36	690
	50m:	26.24	26.24	100m:	55.36	29.12					
26.				1998					RUS +0,56	55.69	677
	50m:	27.02	27.02	100m:	55.69	28.67					
27.				1992	-				RUS +0,66	55.71	677
	50m:	27.10	27.10	100m:	55.71	28.61					
28.				1996					RUS +0,65	55.74	676
	50m:	27.28	27.28	100m:	55.74	28.46					
29.				1995	-				RUS +0,66	56.28	656
	50m:	27.09	27.09	100m:	56.28	29.19					
30.				2000	-				RUS +0,62	56.31	655
	50m:	27.26	27.26	100m:	56.31	29.05					
31.				1997					RUS +0,54	57.18	626
	50m:	28.02	28.02	100m:	57.18	29.16					
32.				2002	-				RUS +0,75	59.01	569
	50m:	28.01	28.01	100m:	59.01	31.00					
DSQ				1998					BLR		





Кубок
Владимира Сальникова
Vladimir Salnikov Cup



8
22.12.2017 - 11:01

, 50m

: FINA 2017

				R.T.		FINA
1.	1990	-	RUS	+0,70	26.80	878 A
2.	2000		RUS	+0,56	26.93	866 A
3.	1996	-	RUS	+0,58	27.47	816 A
4.	2002		RUS	+0,57	27.57	807 A
5.	1995		RUS	+0,62	27.60	804 A
6.	2000		RUS	+0,59	27.61	803 A
7.	1993		RUS	+0,68	27.83	784 A
8.	1998		RUS	+0,63	27.90	778 A
9.	2000		RUS	+0,72	28.12	760 R
10.	1997	-	RUS	+0,66	28.21	753 R
11. VAN VLIET Tamara	1994		NED		28.23	751
12.	2000		KAZ	+0,69	28.60	723
13.	1998		RUS	+0,62	28.63	720
14.	2001		RUS	+0,60	28.78	709
15.	2001		MDA	+0,64	28.89	701
16.	1998	-	RUS	+0,65	28.93	698
17.	1999		RUS	+0,56	28.98	694
18.	1996	-	RUS	+0,56	29.07	688
19.	1999	-	RUS	+0,60	29.34	669
20.	2001	-	RUS	+0,58	29.64	649
21.	2001		RUS	+0,60	29.93	630
22.	1997		RUS	+0,55	30.39	602
DNS	1999	-	RUS			





9
22.12.2017 - 11:06

, 200m

: FINA 2017

				/		R.T.				FINA		
1.				1996	-			RUS	+0,63	1:54.09	861 A	
	50m:	25.43	25.43	100m:	54.81	29.38	150m:	1:24.02	29.21	200m:	1:54.09	30.07
2.				1995				RUS	+0,71	1:55.56	829 A	
	50m:	25.87	25.87	100m:	55.39	29.52	150m:	1:25.26	29.87	200m:	1:55.56	30.30
3.				1993				RUS	+0,75	1:55.91	821 A	
	50m:	26.17	26.17	100m:	55.97	29.80	150m:	1:26.16	30.19	200m:	1:55.91	29.75
				1996				RUS	+0,66	1:55.91	821 A	
	50m:	26.06	26.06	100m:	55.82	29.76	150m:	1:26.04	30.22	200m:	1:55.91	29.87
5.				1998	-	-		RUS	+0,64	1:56.53	808 A	
	50m:	26.01	26.01	100m:	55.57	29.56	150m:	1:25.46	29.89	200m:	1:56.53	31.07
6.				1984				RUS	+0,74	1:56.73	804 A	
	50m:	26.31	26.31	100m:	56.58	30.27	150m:	1:26.82	30.24	200m:	1:56.73	29.91
7.				1993				RUS	+0,67	1:56.79	803 A	
	50m:	25.03	25.03	100m:	54.37	29.34	150m:	1:24.96	30.59	200m:	1:56.79	31.83
8.				1995				RUS	+0,67	1:56.98	799 A	
	50m:	26.27	26.27	100m:	56.73	30.46	150m:	1:26.00	29.27	200m:	1:56.98	30.98
9.				1990				BLR	+0,62	1:57.31	792 R	
	50m:	25.63	25.63	100m:	55.38	29.75	150m:	1:25.81	30.43	200m:	1:57.31	31.50
10.				2000				RUS	+0,74	1:57.39	790 ?	
	50m:	26.28	26.28	100m:	56.52	30.24	150m:	1:26.85	30.33	200m:	1:57.39	30.54
				1999				RUS	+0,71	1:57.39	790 ?	
	50m:	26.52	26.52	100m:	56.87	30.35	150m:	1:27.41	30.54	200m:	1:57.39	29.98
12.				1998	-			RUS	+0,67	1:58.06	777	
	50m:	27.30	27.30	100m:	57.86	30.56	150m:	1:28.11	30.25	200m:	1:58.06	29.95
13.				1999				BLR	+0,69	1:58.59	767	
	50m:	26.13	26.13	100m:	56.16	30.03	150m:	1:26.96	30.80	200m:	1:58.59	31.63
14.				1995				BLR	+0,67	2:01.69	709	
	50m:	26.54	26.54	100m:	58.07	31.53	150m:	1:29.61	31.54	200m:	2:01.69	32.08
15.				1994				KAZ	+0,82	2:03.65	676	
	50m:	27.38	27.38	100m:	58.25	30.87	150m:	1:30.43	32.18	200m:	2:03.65	33.22
16.				1999				RUS		2:04.72	659	
	50m:	26.56	26.56	100m:	58.00	31.44	150m:	1:30.40	32.40	200m:	2:04.72	34.32
17.				1998	-			RUS	+0,76	2:04.79	658	
	50m:	27.36	27.36	100m:	59.58	32.22	150m:	1:32.14	32.56	200m:	2:04.79	32.65



10 , 400m
22.12.2017 - 11:15

: FINA 2017

	/						R.T.		FINA			
1.				1999			RUS +0,62	3:45.30	836 A			
	50m:	26.44	26.44	150m:	1:23.51	28.55	250m:	2:20.30	28.32	350m:	3:17.26	28.50
	100m:	54.96	28.52	200m:	1:51.98	28.47	300m:	2:48.76	28.46	400m:	3:45.30	28.04
2.				1995			RUS +0,65	3:46.55	822 A			
	50m:	26.49	26.49	150m:	1:23.76	28.66	250m:	2:20.71	28.46	350m:	3:18.00	28.77
	100m:	55.10	28.61	200m:	1:52.25	28.49	300m:	2:49.23	28.52	400m:	3:46.55	28.55
3.				1999			RUS +0,71	3:46.72	820 A			
	50m:	26.48	26.48	150m:	1:24.47	29.14	250m:	2:22.32	28.68	350m:	3:19.63	28.65
	100m:	55.33	28.85	200m:	1:53.64	29.17	300m:	2:50.98	28.66	400m:	3:46.72	27.09
4.				1994	-		RUS +0,67	3:47.86	808 A			
	50m:	26.60	26.60	150m:	1:23.93	28.64	300m:	2:50.48	57.81	400m:	3:47.86	28.26
	100m:	55.29	28.69	200m:	1:52.67	28.74	350m:	3:19.60	29.12			
5.				1999	-		RUS +0,70	3:48.48	801 A			
	50m:	26.77	26.77	150m:	1:24.70	28.94	250m:	2:23.25	28.92	350m:	3:21.23	28.86
	100m:	55.76	28.99	200m:	1:54.33	29.63	300m:	2:52.37	29.12	400m:	3:48.48	27.25
6.				1998			RUS +0,70	3:48.68	799 A			
	50m:	26.87	26.87	150m:	1:24.92	29.11	250m:	2:23.06	29.03	350m:	3:20.54	28.55
	100m:	55.81	28.94	200m:	1:54.03	29.11	300m:	2:51.99	28.93	400m:	3:48.68	28.14
7.				2000			RUS +0,74	3:48.94	796 A			
	150m:	55.22	55.22	250m:	1:53.96	29.49	350m:	2:51.97	29.06			
	200m:	1:24.47	29.25	300m:	2:22.91	28.95	400m:	3:48.94	56.97			
8.				1997			RUS +0,77	3:48.97	796 A			
	50m:	26.51	26.51	150m:	1:24.27	29.11	250m:	2:22.55	29.13	350m:	3:20.91	29.24
	100m:	55.16	28.65	200m:	1:53.42	29.15	300m:	2:51.67	29.12	400m:	3:48.97	28.06
9.				1992			RUS +0,83	3:49.22	793 R			
	50m:	26.78	26.78	150m:	1:23.91	28.66	250m:	2:21.26	28.70	350m:	3:20.05	29.40
	100m:	55.25	28.47	200m:	1:52.56	28.65	300m:	2:50.65	29.39	400m:	3:49.22	29.17
10.				1998			RUS +0,78	3:49.27	793 R			
	50m:	27.13	27.13	150m:	1:24.29	28.66	250m:	2:22.17	28.89	350m:	3:20.55	29.08
	100m:	55.63	28.50	200m:	1:53.28	28.99	300m:	2:51.47	29.30	400m:	3:49.27	28.72
11.				1998	-		RUS +0,67	3:50.56	780			
	50m:	26.52	26.52	150m:	1:23.92	28.92	250m:	2:22.70	29.47	350m:	3:22.11	29.67
	100m:	55.00	28.48	200m:	1:53.23	29.31	300m:	2:52.44	29.74	400m:	3:50.56	28.45
12.				1999			RUS +0,79	3:50.59	779			
	50m:	26.63	26.63	150m:	1:23.98	28.63	250m:	2:22.71	29.36	350m:	3:21.43	29.26
	100m:	55.35	28.72	200m:	1:53.35	29.37	300m:	2:52.17	29.46	400m:	3:50.59	29.16
13.				1991			RUS +0,71	3:51.05	775			
	50m:	27.15	27.15	150m:	1:25.60	29.27	250m:	2:24.68	29.38	350m:	3:24.20	29.98
	100m:	56.33	29.18	200m:	1:55.30	29.70	300m:	2:54.22	29.54	400m:	3:51.05	26.85
14.				1996			RUS +0,71	3:52.50	760			
	50m:	26.82	26.82	150m:	1:25.16	29.17	250m:	2:23.82	29.09	350m:	3:23.25	29.82
	100m:	55.99	29.17	200m:	1:54.73	29.57	300m:	2:53.43	29.61	400m:	3:52.50	29.25
15.				1997			RUS +0,76	3:52.93	756			
	50m:	26.92	26.92	150m:	1:25.13	29.20	250m:	2:24.68	29.76	350m:	3:24.05	29.75
	100m:	55.93	29.01	200m:	1:54.92	29.79	300m:	2:54.30	29.62	400m:	3:52.93	28.88
16.				2000	-		RUS +0,66	3:52.98	756			
	50m:	26.55	26.55	150m:	1:24.57	29.15	250m:	2:23.84	29.86	350m:	3:23.95	29.96
	100m:	55.42	28.87	200m:	1:53.98	29.41	300m:	2:53.99	30.15	400m:	3:52.98	29.03
17.				1999			RUS +0,67	3:53.82	747			
	50m:	27.85	27.85	150m:	1:27.13	29.97	250m:	2:26.38	29.48	400m:	3:53.82	57.38
	100m:	57.16	29.31	200m:	1:56.90	29.77	300m:	2:56.44	30.06			



10, , 400m								R.T.		FINA	
		/									
18.			1991	-		RUS	+0,73	3:53.90		747	
	50m:	26.78	26.78	150m:	1:25.13	29.48	250m:	2:24.98	30.07	350m: 3:25.28	30.15
	100m:	55.65	28.87	200m:	1:54.91	29.78	300m:	2:55.13	30.15	400m: 3:53.90	28.62
19.			1995			BLR	+0,78	3:55.04		736	
	50m:	27.27	27.27	150m:	1:26.49	29.71	250m:	2:26.17	29.80	350m: 3:26.14	30.07
	100m:	56.78	29.51	200m:	1:56.37	29.88	300m:	2:56.07	29.90	400m: 3:55.04	28.90
20.			1997			RUS	+0,69	3:56.10		726	
	50m:	27.36	27.36	150m:	1:26.41	29.74	250m:	2:26.13	29.94	350m: 3:26.49	30.34
	100m:	56.67	29.31	200m:	1:56.19	29.78	300m:	2:56.15	30.02	400m: 3:56.10	29.61
21.			1994			RUS	+0,77	3:56.18		725	
	50m:	27.22	27.22	150m:	1:26.40	29.92	250m:	2:25.87	29.83	350m: 3:26.65	30.54
	100m:	56.48	29.26	200m:	1:56.04	29.64	300m:	2:56.11	30.24	400m: 3:56.18	29.53
22.			1994			KAZ	+0,78	3:56.56		722	
	50m:	26.71	26.71	150m:	1:25.44	29.57	250m:	2:25.18	29.91	350m: 3:26.21	30.67
	100m:	55.87	29.16	200m:	1:55.27	29.83	300m:	2:55.54	30.36	400m: 3:56.56	30.35
23.			1997	-		RUS	+0,68	3:58.15		707	
	50m:	26.42	26.42	150m:	1:24.47	29.05	250m:	2:24.65	30.17	350m: 3:27.30	31.76
	100m:	55.42	29.00	200m:	1:54.48	30.01	300m:	2:55.54	30.89	400m: 3:58.15	30.85
24.			2000			RUS	+0,66	3:58.27		706	
	50m:	26.47	26.47	150m:	1:26.38	30.35	250m:	2:28.69	31.40	350m: 3:30.48	30.55
	100m:	56.03	29.56	200m:	1:57.29	30.91	300m:	2:59.93	31.24	400m: 3:58.27	27.79
25.			2000			BLR	+0,73	3:58.48		704	
	50m:	26.94	26.94	150m:	1:27.32	30.28	250m:	2:28.29	30.44	350m: 3:29.47	30.52
	100m:	57.04	30.10	200m:	1:57.85	30.53	300m:	2:58.95	30.66	400m: 3:58.48	29.01
26.			1999			RUS	+0,81	3:59.92		692	
	50m:	27.84	27.84	150m:	1:28.21	30.23	250m:	2:29.22	30.39	350m: 3:30.66	30.69
	100m:	57.98	30.14	200m:	1:58.83	30.62	300m:	2:59.97	30.75	400m: 3:59.92	29.26
27.			1997	-		RUS	+0,71	4:00.92		683	
	50m:	26.74	26.74	150m:	1:25.48	29.62	250m:	2:26.17	30.52	350m: 3:29.48	31.72
	100m:	55.86	29.12	200m:	1:55.65	30.17	300m:	2:57.76	31.59	400m: 4:00.92	31.44
28.			1995			KAZ	+0,84	4:09.49		615	
	50m:	27.79	27.79	150m:	1:28.71	30.96	250m:	2:32.10	31.83	350m: 3:37.33	32.73
	100m:	57.75	29.96	200m:	2:00.27	31.56	300m:	3:04.60	32.50	400m: 4:09.49	32.16
DNS			2002	-		RUS					



11

, 50m

22.12.2017 - 11:34

: FINA 2017

				R.T.		FINA
1.	1998	-		RUS +0,70	24.63	840 A
2.	1997			RUS +0,52	24.69	833 A
3. VAN VLIET Tamara	1994			NED +0,69	24.76	826 A
4. BUSCH Kim	1998			NED +0,66	24.83	819 A
5.	1988			RUS +0,74	24.86	816 A
6.	1989			BLR +0,73	24.97	806 A
7.	1998			RUS +0,69	25.12	791 A
8.	1998			RUS +0,79	25.16	788 A
9.	1997	-		RUS +0,71	25.22	782 R
10.	1994	Swimming Club OLIMP		LAT +0,71	25.26	778 R
11.	2000			RUS +0,63	25.35	770
12.	1995			RUS +0,72	25.37	768
	2003			BLR +0,62	25.37	768
14.	1999			RUS +0,69	25.44	762
15.	2000			RUS +0,53	25.47	759
16.	2001			RUS +0,78	25.54	753
17.	1996			BLR +0,67	25.56	751
18.	1993	-		RUS +0,63	25.60	748
19.	2003			BLR +0,71	25.64	744
20.	2001			RUS +0,68	25.77	733
21.	2000			RUS +0,65	25.92	720
22.	2001			BLR +0,70	26.20	697
23.	1999	-		RUS +0,70	26.25	693
	2001	-		RUS +0,78	26.25	693
25.	1997	-	-	RUS +0,59	26.44	679
26.	1998	-		RUS +0,70	26.52	672
27.	1999	Tdk Orken		KAZ	27.01	636
DSQ	1997			RUS		
DNS	1999	-	-	RUS		




12
22.12.2017 - 11:40

, 200m

: FINA 2017

			/				R.T.		FINA	
1.				1995	-			RUS +0,61	2:06.66	859 A
	50m:	28.23	28.23	100m:	1:00.52	32.29	150m:	1:33.18 32.66	200m: 2:06.66	33.48
2.				1995				RUS +0,64	2:07.45	843 A
	50m:	29.84	29.84	100m:	1:02.96	33.12	150m:	1:35.48 32.52	200m: 2:07.45	31.97
3.				1991				RUS +0,65	2:07.57	841 A
	50m:	28.77	28.77	100m:	1:00.82	32.05	150m:	1:33.89 33.07	200m: 2:07.57	33.68
4.				1994				BLR +0,65	2:07.70	838 A
	50m:	29.01	29.01	100m:	1:02.29	33.28	150m:	1:36.01 33.72	200m: 2:07.70	31.69
5.				1998				RUS +0,67	2:08.30	827 A
	50m:	29.85	29.85	100m:	1:02.41	32.56	150m:	1:35.30 32.89	200m: 2:08.30	33.00
6.				1997				RUS +0,76	2:08.66	820 A
	50m:	29.51	29.51	100m:	1:02.31	32.80	150m:	1:35.90 33.59	200m: 2:08.66	32.76
7.				1995				KAZ +0,64	2:08.98	814 A
	50m:	28.97	28.97	100m:	1:01.80	32.83	150m:	1:35.08 33.28	200m: 2:08.98	33.90
8.				1996				RUS +0,68	2:09.23	809 A
	50m:	29.33	29.33	100m:	1:02.38	33.05	150m:	1:35.73 33.35	200m: 2:09.23	33.50
9.				2000				KGZ +0,78	2:09.68	801 R
	50m:	29.68	29.68	100m:	1:03.74	34.06	150m:	1:36.99 33.25	200m: 2:09.68	32.69
10.				1994	-			RUS +0,70	2:10.07	793 R
	50m:	29.53	29.53	100m:	1:02.87	33.34	150m:	1:36.85 33.98	200m: 2:10.07	33.22
11.				1997				RUS +0,70	2:10.41	787
	50m:	29.22	29.22	100m:	1:02.66	33.44	150m:	1:36.66 34.00	200m: 2:10.41	33.75
12.				1998				RUS +0,74	2:10.60	784
	50m:	29.84	29.84	100m:	1:02.84	33.00	150m:	1:36.57 33.73	200m: 2:10.60	34.03
13.				1996				RUS +0,66	2:10.80	780
	50m:	30.30	30.30	100m:	1:03.68	33.38	150m:	1:37.53 33.85	200m: 2:10.80	33.27
14.				1993		()		RUS +0,82	2:10.88	779
	50m:	30.02	30.02	100m:	1:03.44	33.42	150m:	1:37.44 34.00	200m: 2:10.88	33.44
15.				1996				RUS +0,65	2:12.08	758
	50m:	29.41	29.41	100m:	1:03.26	33.85	150m:	1:37.41 34.15	200m: 2:12.08	34.67
16.				1999				RUS +0,66	2:12.26	755
	50m:	30.43	30.43	100m:	1:04.54	34.11	150m:	1:38.57 34.03	200m: 2:12.26	33.69
17.				1996				BLR +0,74	2:12.63	748
	50m:	30.14	30.14	100m:	1:03.88	33.74	150m:	1:37.85 33.97	200m: 2:12.63	34.78
18.				1999				BLR +0,70	2:12.86	744
	50m:	30.54	30.54	100m:	1:04.35	33.81	150m:	1:38.31 33.96	200m: 2:12.86	34.55
19.				1994				RUS +0,73	2:13.37	736
	50m:	30.50	30.50	100m:	1:04.07	33.57	150m:	1:38.43 34.36	200m: 2:13.37	34.94
20.				1996				RUS +0,66	2:14.18	723
	100m:	1:04.54	1:04.54	150m:	1:39.41	34.87	200m:	2:14.18 34.77		
21.				1990				RUS +0,79	2:14.47	718
	50m:	30.87	30.87	100m:	1:04.94	34.07	150m:	1:40.03 35.09	200m: 2:14.47	34.44
22.				1995	-			RUS +0,66	2:14.88	711
	50m:	30.49	30.49	100m:	1:04.74	34.25	150m:	1:39.79 35.05	200m: 2:14.88	35.09
23.				1997				RUS +0,72	2:15.53	701
	50m:	33.02	33.02	100m:	1:06.37	33.35	150m:	1:40.49 34.12	200m: 2:15.53	35.04
24.				2001				RUS +0,62	2:15.87	696
	50m:	30.87	30.87	100m:	1:05.45	34.58	150m:	1:41.07 35.62	200m: 2:15.87	34.80





Кубок
Владимира Сальникова
Vladimir Salnikov Cup



		12,	, 200m	,	,													
					/													
25.					2001													
	50m:	30.40	30.40		100m:	1:05.15	34.75		150m:	1:41.08	35.93		200m:	2:17.24				
26.					1999													
	50m:	30.97	30.97		100m:	1:05.52	34.55		150m:	1:41.55	36.03		200m:	2:19.13				
27.					2001													
	50m:	32.51	32.51		100m:	1:08.89	36.38		150m:	1:46.52	37.63		200m:	2:25.17				
DNS					1992													




Кубок Владимира Сальникова Vladimir Salnikov Cup



1 , 100m ()
22.12.2017

: FINA 2017

							R.T.		FINA
1.			/	1998			KAZ +0,49	48.40	800
	50m:	23.62	23.62	100m:	48.40	24.78			
2.				1993			RUS +0,73	48.65	788
	50m:	23.70	23.70	100m:	48.65	24.95			





13
22.12.2017 - 11:53

, 800m

: FINA 2017

	/				R.T.				FINA	
1.	2000				RUS				8:26.71	846
	50m: 29.19	29.19	250m: 2:34.90	31.96	450m: 4:43.25	32.02	650m: 6:52.08	32.31		
	100m: 59.76	30.57	300m: 3:06.81	31.91	500m: 5:15.54	32.29	700m: 7:24.44	32.36		
	150m: 1:31.13	31.37	350m: 3:39.02	32.21	550m: 5:47.51	31.97	750m: 7:56.78	32.34		
	200m: 2:02.94	31.81	400m: 4:11.23	32.21	600m: 6:19.77	32.26	800m: 8:26.71	29.93		
2.	1997				RUS +0,66				8:32.56	817
	50m: 29.41	29.41	300m: 3:08.68	32.42	500m: 5:18.57	32.53	700m: 7:29.25	32.99		
	100m: 1:00.48	31.07	350m: 3:41.34	32.66	550m: 5:51.25	32.68	750m: 8:01.83	32.58		
	200m: 2:04.04	1:03.56	400m: 4:13.71	32.37	600m: 6:23.68	32.43	800m: 8:32.56	30.73		
	250m: 2:36.26	32.22	450m: 4:46.04	32.33	650m: 6:56.26	32.58				
3.	1998				RUS +0,76				8:45.32	759
	50m: 30.10	30.10	250m: 2:41.38	33.31	450m: 4:54.49	33.03	650m: 7:06.25	32.85		
	100m: 1:02.33	32.23	300m: 3:14.79	33.41	500m: 5:27.46	32.97	700m: 7:39.46	33.21		
	150m: 1:34.86	32.53	350m: 3:47.89	33.10	550m: 6:00.87	33.41	750m: 8:12.75	33.29		
	200m: 2:08.07	33.21	400m: 4:21.46	33.57	600m: 6:33.40	32.53	800m: 8:45.32	32.57		
4.	2001				RUS +0,69				9:00.69	696
	100m: 1:04.27	1:04.27	300m: 3:20.13	34.09	500m: 5:36.94	34.41	700m: 7:54.68	34.62		
	150m: 1:38.28	34.01	350m: 3:54.49	34.36	550m: 6:11.43	34.49	750m: 8:28.74	34.06		
	200m: 2:12.00	33.72	400m: 4:28.71	34.22	600m: 6:45.88	34.45	800m: 9:00.69	31.95		
	250m: 2:46.04	34.04	450m: 5:02.53	33.82	650m: 7:20.06	34.18				
5.	1996				RUS				9:00.96	695
	50m: 30.61	30.61	250m: 2:45.73	34.32	450m: 5:04.50	34.59	650m: 7:21.07	34.18		
	100m: 1:03.75	33.14	300m: 3:20.14	34.41	500m: 5:38.40	33.90	700m: 7:55.74	34.67		
	150m: 1:37.24	33.49	350m: 3:55.06	34.92	550m: 6:12.52	34.12	750m: 8:29.74	34.00		
	200m: 2:11.41	34.17	400m: 4:29.91	34.85	600m: 6:46.89	34.37	800m: 9:00.96	31.22		
6.	2002				RUS +0,62				9:13.47	649
	50m: 29.98	29.98	250m: 2:46.06	34.74	450m: 5:06.69	35.41	650m: 7:28.65	35.51		
	100m: 1:03.16	33.18	300m: 3:20.99	34.93	500m: 5:42.07	35.38	700m: 8:04.32	35.67		
	150m: 1:37.10	33.94	350m: 3:55.94	34.95	550m: 6:17.42	35.35	750m: 8:40.14	35.82		
	200m: 2:11.32	34.22	400m: 4:31.28	35.34	600m: 6:53.14	35.72	800m: 9:13.47	33.33		
7.	2002				RUS +0,69				9:41.79	559
	50m: 31.12	31.12	250m: 2:54.96	36.63	550m: 6:37.84	37.25	750m: 9:06.15	36.70		
	100m: 1:06.01	34.89	300m: 3:31.56	36.60	600m: 7:15.26	37.42	800m: 9:41.79	35.64		
	150m: 1:42.01	36.00	450m: 5:23.06	1:51.50	650m: 7:52.62	37.36				
	200m: 2:18.33	36.32	500m: 6:00.59	37.53	700m: 8:29.45	36.83				



14
22.12.2017 - 12:04

, 200m

: FINA 2017

								R.T.				FINA
1.			/	2001				RUS	+0,67	2:08.11		806 A
	50m:	30.54	30.54	100m:	1:03.31	32.77	150m:	1:35.96	32.65	200m:	2:08.11	32.15
2.				1998				RUS	+0,65	2:09.36		782 A
	50m:	30.76	30.76	100m:	1:03.71	32.95	150m:	1:36.80	33.09	200m:	2:09.36	32.56
3.				1993		-		RUS	+0,65	2:09.72		776 A
	50m:	30.35	30.35	100m:	1:03.48	33.13	150m:	1:36.79	33.31	200m:	2:09.72	32.93
4.				2000				RUS	+0,74	2:09.97		772 A
	50m:	30.65	30.65	100m:	1:03.41	32.76	150m:	1:36.69	33.28	200m:	2:09.97	33.28
5.				2001				MDA	+0,62	2:10.68		759 A
	50m:	30.81	30.81	100m:	1:04.00	33.19	150m:	1:37.44	33.44	200m:	2:10.68	33.24
6.				1993				RUS	+0,69	2:13.08		719 A
	50m:	30.78	30.78	100m:	1:04.18	33.40	150m:	1:38.74	34.56	200m:	2:13.08	34.34
7.				2001		-		RUS	+0,59	2:13.58		711 A
	50m:	30.93	30.93	100m:	1:05.01	34.08	150m:	1:40.43	35.42	200m:	2:13.58	33.15
8.				2000				KAZ	+0,75	2:14.25		700 A
	50m:	30.84	30.84	100m:	1:04.02	33.18	150m:	1:39.63	35.61	200m:	2:14.25	34.62
9.				1998		-		RUS	+0,66	2:17.59		650 R
	50m:	31.96	31.96	100m:	1:06.06	34.10	150m:	1:41.39	35.33	200m:	2:17.59	36.20
10.				1999		-		RUS	+0,59	2:18.93		632 R
	50m:	32.06	32.06	100m:	1:07.20	35.14	150m:	1:43.36	36.16	200m:	2:18.93	35.57
DNS				1998				RUS				



15
22.12.2017 - 12:14

, 50m

: FINA 2017

	/		R.T.		FINA
1.	1996		RUS +0,61	23.12	838 A
2.	1990		BLR +0,51	23.23	826 A
3.	1993		BLR +0,60	23.31	817 A
4.	1994		RUS +0,65	23.34	814 A
5.	1998		BLR +0,71	23.37	811 A
6.	1992		RUS +0,66	23.38	810 A
7.	2000		RUS +0,59	23.48	800 A
8.	1995		RUS +0,67	23.49	799 A
9.	1993	-	RUS +0,65	23.60	788 R
10.	1999		RUS +0,65	23.68	780 R
11.	1994	-	RUS +0,60	23.71	777
12.	1998		RUS +0,63	23.72	776
	1994	-	RUS +0,66	23.72	776
14.	1998	-	RUS +0,67	23.75	773
15.	1998	-	RUS +0,62	23.82	766
16.	1989	-	RUS +0,68	24.07	742
17.	1999		RUS +0,70	24.23	728
18.	1993		RUS +0,66	24.26	725
19.	1994		RUS +0,69	24.27	724
20.	1997		RUS +0,67	24.31	721
21.	1996	-	RUS +0,61	24.47	707
22.	2000		RUS +0,72	24.50	704
23.	1999		RUS +0,64	24.51	703
24.	1995		BLR +0,65	24.67	690
25.	1999		RUS +0,66	24.81	678
26.	1998		RUS +0,63	24.92	669
27.	2002		ARM +0,70	25.19	648
28.	2000		BLR +0,69	25.58	618
29.	2000		BLR +0,64	26.39	563
30.	1996		RUS +0,68	26.61	549
31.	2000		RUS +0,64	26.75	541





Кубок
Владимира Сальникова
Vladimir Salnikov Cup



101 , 100m
22.12.2017

: FINA 2017

						R.T.	FINA
1.				2000		RUS +0,62	898
	50m:	22.41	22.41	100m:	46.58 24.17		
2.				1995		RUS +0,67	846
	50m:	23.10	23.10	100m:	47.51 24.41		
3.				1985	-	RUS +0,69	835
	50m:	22.67	22.67	100m:	47.72 25.05		
4.				1996		BLR +0,69	823
	50m:	22.83	22.83	100m:	47.94 25.11		
5.				1991		BLR +0,65	812
	50m:	23.12	23.12	100m:	48.17 25.05		
6.	PIJNENBURG Stan			1996		NED +0,72	807
	50m:	23.18	23.18	100m:	48.26 25.08		
7.				1998		KAZ +0,62	799
	50m:	23.24	23.24	100m:	48.42 25.18		
8.				1996		RUS +0,65	794
	50m:	23.13	23.13	100m:	48.52 25.39		





102 , 200m
22.12.2017

: FINA 2017

								R.T.		FINA					
1.	50m:	27.15	27.15	1991	-	100m:	55.80	28.65	150m:	1:24.89	29.09	200m:	1:53.60	927	28.71
2.	50m:	27.53	27.53	1997	-	100m:	56.77	29.24	150m:	1:26.07	29.30	200m:	1:55.85	874	29.78
3.	50m:	27.77	27.77	1992	-	100m:	57.31	29.54	150m:	1:26.94	29.63	200m:	1:56.18	866	29.24
4.	50m:	27.45	27.45	2000	-	100m:	56.79	29.34	150m:	1:26.42	29.63	200m:	1:56.55	858	30.13
5.	50m:	27.58	27.58	1998	-	100m:	57.31	29.73	150m:	1:27.67	30.36	200m:	1:57.16	845	29.49
6.	50m:	27.47	27.47	1998	-	100m:	57.02	29.55	150m:	1:27.32	30.30	200m:	1:57.23	843	29.91
7.	50m:	27.84	27.84	1998	-	100m:	57.62	29.78	150m:	1:27.23	29.61	200m:	1:57.29	842	30.06
8.	50m:	27.87	27.87	1986	-	100m:	57.70	29.83	150m:	1:28.61	30.91	200m:	2:00.07	785	31.46




103
22.12.2017

, 50m

: FINA 2017

	/		R.T.		FINA
1.	1995	-	RUS +0,61	25.94	922
2.	1994		BLR +0,63	26.17	898
3.	1992		RUS +0,68	26.27	887
4.	1989		RUS +0,66	26.39	875
5.	1992		RUS +0,64	26.93	824
6.	1996		RUS +0,68	27.03	815
7.	1995		KAZ +0,65	27.12	807
8.	1997		RUS +0,62	27.25	795





104
22.12.2017

, 100m

: FINA 2017

								R.T.	FINA	
1.	50m:	30.80	30.80	1990	100m:	1:05.52	34.72	RUS +0,57	1:05.52	862
2.	50m:	31.32	31.32	1999	100m:	1:06.10	34.78	RUS +0,68	1:06.10	839
3.	50m:	31.85	31.85	1998	100m:	1:07.05	35.20	RUS +0,73	1:07.05	804
4.	50m:	32.35	32.35	1995	100m:	1:07.17	34.82	RUS +0,72	1:07.17	800
5.	50m:	32.10	32.10	1992	100m:	1:07.27	35.17	RUS +0,72	1:07.27	796
6.	50m:	32.22	32.22	2001	100m:	1:07.49	35.27	RUS +0,74	1:07.49	788
7.	50m:	31.78	31.78	1997	100m:	1:07.77	35.99	BLR +0,66	1:07.77	779
8.	50m:	32.12	32.12	2002	100m:	1:07.94	35.82	RUS +0,71	1:07.94	773






105
22.12.2017

, 200m

: FINA 2017

								R.T.		FINA					
1.	50m:	25.54	25.54	2000	100m:	54.30	28.76	150m:	RUS +0,53 1:28.06 33.76	1:57.11	200m:	1:57.11	820	29.05	
2.	50m:	25.71	25.71	1996	100m:	55.62	29.91	150m:	RUS +0,78 1:28.24 32.62	1:57.23	200m:	1:57.23	817	28.99	
3.	50m:	25.76	25.76	1997	100m:	56.32	30.56	150m:	RUS +0,63 1:29.29 32.97	1:57.26	200m:	1:57.26	817	27.97	
4.	50m:	26.29	26.29	2002	-	100m:	56.14	29.85	150m:	RUS +0,65 1:30.14 34.00	1:59.35	200m:	1:59.35	775	29.21
5.	50m:	26.77	26.77	1990	-	100m:	57.32	30.55	150m:	RUS +0,74 1:31.93 34.61	2:00.56	200m:	2:00.56	751	28.63
6.	50m:	25.55	25.55	1999	-	100m:	57.76	32.21	150m:	RUS +0,66 1:32.79 35.03	2:01.63	200m:	2:01.63	732	28.84
7.	50m:	26.44	26.44	1997	-	100m:	57.98	31.54	150m:	RUS +0,65 1:33.04 35.06	2:01.91	200m:	2:01.91	727	28.87
8.	50m:	27.60	27.60	1998	-	100m:	57.89	30.29	150m:	RUS +0,68 1:33.66 35.77	2:03.63	200m:	2:03.63	697	29.97





Кубок
Владимира Сальникова
Vladimir Salnikov Cup



106 , 100m
22.12.2017

: FINA 2017

								R.T.	FINA
1.	50m: 26.47	26.47	2004	100m: 56.84	30.37	RUS	+0,65	56.84	886
2.	50m: 26.92	26.92	2003	100m: 57.84	30.92	BLR	+0,63	57.84	841
3.	50m: 26.80	26.80	1996	100m: 58.09	31.29	RUS	+0,62	58.09	830
4.	50m: 27.01	27.01	1992	100m: 58.79	31.78	RUS	+0,67	58.79	801
5.	50m: 27.33	27.33	2001	100m: 59.23	31.90	RUS	+0,55	59.23	783
6.	50m: 27.57	27.57	1993	100m: 59.52	31.95	BLR	+0,63	59.52	772
7.	50m: 27.40	27.40	1996	100m: 59.89	32.49	BLR	+0,70	59.89	758
8.	50m: 27.48	27.48	1994 Swimming Club OLIMP	100m: 1:00.32	32.84	LAT	+0,71	1:00.32	742




Кубок
Владимира Сальникова
Vladimir Salnikov Cup



107 , 100m
22.12.2017

: FINA 2017

								R.T.			FINA
1.				2000				RUS +0,64	48.90	WR	1001
	50m:	24.09	24.09	100m:	48.90	24.81					
2.				1995				RUS +0,56	51.15		874
	50m:	24.59	24.59	100m:	51.15	26.56					
3.				1994	-			RUS +0,56	51.49		857
	50m:	24.60	24.60	100m:	51.49	26.89					
4.				1997				BLR +0,65	51.70		847
	50m:	24.77	24.77	100m:	51.70	26.93					
5.	HURLEY Robert			1988				AUS +0,57	51.75		844
	50m:	24.78	24.78	100m:	51.75	26.97					
6.				1994				BLR +0,52	51.86		839
	50m:	25.04	25.04	100m:	51.86	26.82					
7.				1998				RUS +0,67	52.10		827
	50m:	25.45	25.45	100m:	52.10	26.65					
8.				1996				RUS +0,67	52.89		791
	50m:	25.20	25.20	100m:	52.89	27.69					





108
22.12.2017

, 50m

: FINA 2017

	/		R.T.		FINA
1.	1990	-	RUS +0,69	26.72	886
2.	2000		RUS +0,58	27.04	855
3.	2000		RUS +0,57	27.14	846
4.	1995		RUS +0,60	27.30	831
5.	1996	-	RUS +0,57	27.38	824
6.	2002		RUS +0,58	27.47	816
7.	1993		RUS +0,67	27.74	792
8.	1998		RUS +0,65	28.07	764



109 , 200m
22.12.2017

: FINA 2017

								R.T.		FINA	
1.	50m: 25.23	25.23	1995	100m: 53.98	28.75	150m: 1:22.66	28.68	RUS +0,69	1:51.90	913	29.24
2.	50m: 25.78	25.78	1996	100m: 54.76	28.98	150m: 1:23.76	29.00	RUS +0,61	1:53.14	883	29.38
3.	50m: 25.57	25.57	1995	100m: 54.64	29.07	150m: 1:23.93	29.29	RUS +0,72	1:53.51	874	29.58
4.	50m: 25.82	25.82	1984	100m: 55.15	29.33	150m: 1:24.80	29.65	RUS +0,71	1:54.29	857	29.49
5.	50m: 25.72	25.72	1996	100m: 54.90	29.18	150m: 1:24.65	29.75	RUS +0,66	1:54.97	841	30.32
6.	50m: 25.66	25.66	1998	100m: 54.95	29.29	150m: 1:25.07	30.12	RUS +0,66	1:55.21	836	30.14
7.	50m: 26.24	26.24	1993	100m: 55.87	29.63	150m: 1:26.12	30.25	RUS +0,74	1:56.08	817	29.96
8.	50m: 25.90	25.90	1993	100m: 56.41	30.51	150m: 1:26.83	30.42	RUS +0,74	1:57.73	784	30.90



110 , 400m
22.12.2017

: FINA 2017

								R.T.		FINA		
1.			1995					RUS +0,64	3:40.38	893		
	50m:	26.25	26.25	150m:	1:22.17	27.79	250m:	2:17.79	27.69	350m:	3:13.38	27.73
	100m:	54.38	28.13	200m:	1:50.10	27.93	300m:	2:45.65	27.86	400m:	3:40.38	27.00
2.			1994		-			RUS +0,68	3:42.47	868		
	50m:	26.38	26.38	150m:	1:22.59	28.05	250m:	2:18.68	27.94	350m:	3:14.80	28.22
	100m:	54.54	28.16	200m:	1:50.74	28.15	300m:	2:46.58	27.90	400m:	3:42.47	27.67
3.			1999					RUS +0,67	3:43.04	861		
	50m:	26.16	26.16	150m:	1:22.75	28.23	250m:	2:19.25	28.16	350m:	3:15.92	28.45
	100m:	54.52	28.36	200m:	1:51.09	28.34	300m:	2:47.47	28.22	400m:	3:43.04	27.12
4.			1998					RUS +0,69	3:43.84	852		
	50m:	26.48	26.48	150m:	1:23.23	28.27	250m:	2:20.05	28.45	350m:	3:16.88	28.26
	100m:	54.96	28.48	200m:	1:51.60	28.37	300m:	2:48.62	28.57	400m:	3:43.84	26.96
5.			1999		-			RUS +0,70	3:44.50	845		
	50m:	26.22	26.22	150m:	1:23.58	28.73	250m:	2:20.58	28.24	350m:	3:18.08	28.67
	100m:	54.85	28.63	200m:	1:52.34	28.76	300m:	2:49.41	28.83	400m:	3:44.50	26.42
6.			1999					RUS +0,68	3:44.67	843		
	50m:	25.85	25.85	150m:	1:23.38	28.96	250m:	2:20.13	28.27	350m:	3:17.62	28.51
	100m:	54.42	28.57	200m:	1:51.86	28.48	300m:	2:49.11	28.98	400m:	3:44.67	27.05
7.			2000					RUS +0,74	3:46.21	826		
	50m:	26.07	26.07	200m:	1:52.53	28.93	300m:	2:50.33	28.78	400m:	3:46.21	27.28
	150m:	1:23.60	57.53	250m:	2:21.55	29.02	350m:	3:18.93	28.60			
8.			1997					RUS +0,84	3:46.75	820		
	50m:	26.27	26.27	150m:	1:23.89	29.10	250m:	2:21.51	28.73	350m:	3:18.82	28.67
	100m:	54.79	28.52	200m:	1:52.78	28.89	300m:	2:50.15	28.64	400m:	3:46.75	27.93





111
22.12.2017

, 50m

: FINA 2017

	/		R.T.		FINA
1. BUSCH Kim	1998		NED +0,69	24.25	880
2.	1997		RUS +0,50	24.32	872
3.	1998	-	RUS +0,65	24.54	849
4.	1988		RUS +0,78	24.57	846
5. VAN VLIET Tamara	1994		NED +0,73	24.76	826
6.	1989		BLR +0,66	24.88	814
7.	1998		RUS +0,71	24.95	808
8.	1998		RUS +0,79	25.15	789



112
22.12.2017

, 200m

: FINA 2017

								R.T.		FINA					
1.	50m:	27.95	27.95	1995	-	100m:	59.67	31.72	150m:	1:31.60	31.93	200m:	2:03.62	924	32.02
2.	50m:	28.53	28.53	1995		100m:	1:00.06	31.53	150m:	1:32.16	32.10	200m:	2:04.07	914	31.91
3.	50m:	28.60	28.60	1997		100m:	1:00.36	31.76	150m:	1:32.65	32.29	200m:	2:05.03	893	32.38
4.	50m:	28.53	28.53	1994		100m:	1:00.35	31.82	150m:	1:33.07	32.72	200m:	2:05.11	892	32.04
5.	50m:	28.82	28.82	1991		100m:	1:00.69	31.87	150m:	1:33.52	32.83	200m:	2:06.32	866	32.80
6.	50m:	29.73	29.73	1998		100m:	1:02.54	32.81	150m:	1:35.89	33.35	200m:	2:09.02	813	33.13
7.	50m:	29.20	29.20	1996		100m:	1:01.71	32.51	150m:	1:34.97	33.26	200m:	2:09.17	810	34.20
8.	50m:	30.18	30.18	1995		100m:	1:02.74	32.56	150m:	1:36.62	33.88	200m:	2:10.34	789	33.72



113

, 800m

22.12.2017

: FINA 2017

	/				R.T.				FINA	
1.	2000				RUS				8:26.71	846
	50m: 29.19	29.19	250m: 2:34.90	31.96	450m: 4:43.25	32.02	650m: 6:52.08	32.31		
	100m: 59.76	30.57	300m: 3:06.81	31.91	500m: 5:15.54	32.29	700m: 7:24.44	32.36		
	150m: 1:31.13	31.37	350m: 3:39.02	32.21	550m: 5:47.51	31.97	750m: 7:56.78	32.34		
	200m: 2:02.94	31.81	400m: 4:11.23	32.21	600m: 6:19.77	32.26	800m: 8:26.71	29.93		
2.	1997				RUS +0,66				8:32.56	817
	50m: 29.41	29.41	300m: 3:08.68	32.42	500m: 5:18.57	32.53	700m: 7:29.25	32.99		
	100m: 1:00.48	31.07	350m: 3:41.34	32.66	550m: 5:51.25	32.68	750m: 8:01.83	32.58		
	200m: 2:04.04	1:03.56	400m: 4:13.71	32.37	600m: 6:23.68	32.43	800m: 8:32.56	30.73		
	250m: 2:36.26	32.22	450m: 4:46.04	32.33	650m: 6:56.26	32.58				
3.	1998				RUS +0,76				8:45.32	759
	50m: 30.10	30.10	250m: 2:41.38	33.31	450m: 4:54.49	33.03	650m: 7:06.25	32.85		
	100m: 1:02.33	32.23	300m: 3:14.79	33.41	500m: 5:27.46	32.97	700m: 7:39.46	33.21		
	150m: 1:34.86	32.53	350m: 3:47.89	33.10	550m: 6:00.87	33.41	750m: 8:12.75	33.29		
	200m: 2:08.07	33.21	400m: 4:21.46	33.57	600m: 6:33.40	32.53	800m: 8:45.32	32.57		
4.	2001				RUS +0,69				9:00.69	696
	100m: 1:04.27	1:04.27	300m: 3:20.13	34.09	500m: 5:36.94	34.41	700m: 7:54.68	34.62		
	150m: 1:38.28	34.01	350m: 3:54.49	34.36	550m: 6:11.43	34.49	750m: 8:28.74	34.06		
	200m: 2:12.00	33.72	400m: 4:28.71	34.22	600m: 6:45.88	34.45	800m: 9:00.69	31.95		
	250m: 2:46.04	34.04	450m: 5:02.53	33.82	650m: 7:20.06	34.18				
5.	1996				RUS				9:00.96	695
	50m: 30.61	30.61	250m: 2:45.73	34.32	450m: 5:04.50	34.59	650m: 7:21.07	34.18		
	100m: 1:03.75	33.14	300m: 3:20.14	34.41	500m: 5:38.40	33.90	700m: 7:55.74	34.67		
	150m: 1:37.24	33.49	350m: 3:55.06	34.92	550m: 6:12.52	34.12	750m: 8:29.74	34.00		
	200m: 2:11.41	34.17	400m: 4:29.91	34.85	600m: 6:46.89	34.37	800m: 9:00.96	31.22		
6.	2002				RUS +0,62				9:13.47	649
	50m: 29.98	29.98	250m: 2:46.06	34.74	450m: 5:06.69	35.41	650m: 7:28.65	35.51		
	100m: 1:03.16	33.18	300m: 3:20.99	34.93	500m: 5:42.07	35.38	700m: 8:04.32	35.67		
	150m: 1:37.10	33.94	350m: 3:55.94	34.95	550m: 6:17.42	35.35	750m: 8:40.14	35.82		
	200m: 2:11.32	34.22	400m: 4:31.28	35.34	600m: 6:53.14	35.72	800m: 9:13.47	33.33		
7.	2002				RUS +0,69				9:41.79	559
	50m: 31.12	31.12	250m: 2:54.96	36.63	550m: 6:37.84	37.25	750m: 9:06.15	36.70		
	100m: 1:06.01	34.89	300m: 3:31.56	36.60	600m: 7:15.26	37.42	800m: 9:41.79	35.64		
	150m: 1:42.01	36.00	450m: 5:23.06	1:51.50	650m: 7:52.62	37.36				
	200m: 2:18.33	36.32	500m: 6:00.59	37.53	700m: 8:29.45	36.83				




114
22.12.2017

, 200m

: FINA 2017

				/				R.T.				FINA	
1.	50m:	29.96	29.96	2001	100m:	1:01.99	32.03	150m:	1:34.09	32.10	2:05.59	855	
											200m:	2:05.59	31.50
2.	50m:	29.96	29.96	1993	100m:	1:02.21	32.25	150m:	1:34.86	32.65	2:06.88	829	
											200m:	2:06.88	32.02
3.	50m:	30.00	30.00	1998	100m:	1:02.30	32.30	150m:	1:35.17	32.87	2:07.53	817	
											200m:	2:07.53	32.36
4.	50m:	30.19	30.19	2000	100m:	1:02.61	32.42	150m:	1:35.49	32.88	2:07.95	809	
											200m:	2:07.95	32.46
5.	50m:	30.51	30.51	2001	100m:	1:03.13	32.62	150m:	1:36.43	33.30	2:08.30	802	
											200m:	2:08.30	31.87
6.	50m:	31.00	31.00	2000	100m:	1:04.97	33.97	150m:	1:39.55	34.58	2:13.04	719	
											200m:	2:13.04	33.49
7.	50m:	30.44	30.44	2001	100m:	1:03.86	33.42	200m:	2:13.78	1:09.92	2:13.78	707	
8.	50m:	31.10	31.10	1993	100m:	1:05.20	34.10	150m:	1:39.98	34.78	2:13.87	706	
											200m:	2:13.87	33.89





22.12.2017 115

, 50m

: FINA 2017

	/		R.T.		FINA
1.	1992	RUS	+0,67	22.90	862
2.	1990	BLR	+0,61	22.93	859
3.	1993	BLR	+0,62	23.09	841
4.	1998	BLR	+0,72	23.15	835
5.	1994	RUS	+0,68	23.21	828
6.	1995	RUS	+0,66	23.24	825
7.	1996	RUS	+0,51	23.29	820
8.	2000	RUS	+0,63	23.48	800



116

, 4 x 100m

22.12.2017

: FINA 2017

		/			R.T.		FINA		
1.	-				RUS	+0,70	3:22.04		
		+0,70	23.07	47.77			+0,24	25.12	53.18
		+0,17	21.96	46.50			+0,07	25.69	54.59
2.	KORSTANJE Nyls PIJNENBURG Stan	+0,63	22.96	48.04	NED	+0,63	3:24.95		
		+0,23	22.67	47.49	VAN VLIET Tamara BUSCH Kim		+0,26	26.60	55.88
							+0,45	25.31	53.54
3.		+0,67	22.96	48.19	BLR	+0,67	3:27.05		
		+0,30	22.47	47.40			+0,20	25.90	55.38
							+0,56	26.04	56.08
4.		+0,67	23.13	48.46	RUS	+0,67	3:27.32		
		+0,38	22.71	47.97			+0,40	26.45	55.62
								26.40	55.27
5.		+0,75	23.49	48.43	RUS	+0,75	3:27.72		
		+0,37	23.13	49.93			+0,37	25.61	54.38
							+0,40	26.21	54.98
DNS					RUS				



17
23.12.2017 - 9:30

, 100m

: FINA 2017

								R.T.	FINA	
1.				1991	-			RUS +0,61	53.75	849 A
	50m:	26.38	26.38	100m:	53.75	27.37				
2.				1995				RUS +0,59	54.18	829 A
	50m:	26.39	26.39	100m:	54.18	27.79				
3.				1998	-			RUS +0,69	54.53	813 A
	50m:	26.29	26.29	100m:	54.53	28.24				
	BUSCH Kim			1998				NED +0,71	54.53	813 A
	50m:	26.20	26.20	100m:	54.53	28.33				
5.				1988				RUS +0,76	54.87	798 A
	50m:	26.16	26.16	100m:	54.87	28.71				
6.				1998				RUS +0,66	55.00	793 A
	50m:	26.53	26.53	100m:	55.00	28.47				
7.				2001				RUS +0,78	55.25	782 A
	50m:	27.29	27.29	100m:	55.25	27.96				
8.				1997	-			RUS +0,72	55.31	779 A
	50m:	26.27	26.27	100m:	55.31	29.04				
9.				1997				RUS +0,72	55.32	779 A
	50m:	27.00	27.00	100m:	55.32	28.32				
10.				1996				BLR +0,68	55.37	777 A
	50m:	26.42	26.42	100m:	55.37	28.95				
11.				2001				RUS +0,67	55.41	775 ?
	50m:	27.15	27.15	100m:	55.41	28.26				
				1994	Swimming Club OLIMP			LAT +0,69	55.41	775 ?
	50m:	26.20	26.20	100m:	55.41	29.21				
13.				1986				RUS +0,70	55.45	773
	50m:	27.15	27.15	100m:	55.45	28.30				
14.				1993				BLR +0,68	55.80	759
	50m:	26.81	26.81	100m:	55.80	28.99				
15.				2000				RUS +0,72	55.88	756
	50m:	27.56	27.56	100m:	55.88	28.32				
16.				1998				RUS +0,77	56.04	749
	50m:	26.72	26.72	100m:	56.04	29.32				
17.				1999				RUS +0,70	56.13	746
	50m:	27.07	27.07	100m:	56.13	29.06				
18.				1999				RUS +0,71	56.31	739
	50m:	26.60	26.60	100m:	56.31	29.71				
19.				1993	-			RUS +0,67	56.32	738
	50m:	27.43	27.43	100m:	56.32	28.89				
20.				2000	-			RUS +0,72	56.50	731
	50m:	26.97	26.97	100m:	56.50	29.53				
21.				2001				BLR +0,70	56.85	718
	50m:	27.33	27.33	100m:	56.85	29.52				
22.				1997	-			RUS +0,68	57.31	701
	50m:	27.83	27.83	100m:	57.31	29.48				
23.				2003				BLR	57.81	682
	50m:	27.35	27.35	100m:	57.81	30.46				
24.				1999	Tdk Orken			KAZ +0,63	58.85	647
	50m:	28.56	28.56	100m:	58.85	30.29				



Кубок
Владимира Сальникова
Vladimir Salnikov Cup



17, , 100m

DNS
DNS

/
1999
1989

- -

RUS
BLR

R.T.

FINA




18
23.12.2017 - 9:38

, 200m

: FINA 2017

								R.T.				FINA
1.			/	2000				RUS +0,67	1:45.39		838 A	
	50m:	24.19	24.19	100m:	51.04	26.85	150m:	1:17.51	26.47	200m:	1:45.39	27.88
2.	PIJNENBURG Stan			1996				NED +0,68	1:45.56		834 A	
	50m:	24.52	24.52	100m:	51.29	26.77	150m:	1:18.26	26.97	200m:	1:45.56	27.30
3.				1996				BLR +0,68	1:45.78		829 A	
	50m:	24.41	24.41	100m:	51.26	26.85	150m:	1:18.77	27.51	200m:	1:45.78	27.01
4.				1992	-			RUS +0,70	1:46.24		818 A	
	50m:	24.98	24.98	100m:	52.12	27.14	150m:	1:19.09	26.97	200m:	1:46.24	27.15
5.				2000				RUS +0,74	1:46.75		806 A	
	50m:	25.05	25.05	100m:	52.47	27.42	150m:	1:19.99	27.52	200m:	1:46.75	26.76
6.				1999				RUS +0,72	1:46.86		804 A	
	50m:	24.99	24.99	100m:	52.42	27.43	150m:	1:20.04	27.62	200m:	1:46.86	26.82
7.				1994	-			RUS +0,69	1:46.88		803 A	
	50m:	24.81	24.81	100m:	51.88	27.07	150m:	1:19.35	27.47	200m:	1:46.88	27.53
8.				1998				RUS +0,71	1:47.06		799 A	
	50m:	25.33	25.33	100m:	52.77	27.44	150m:	1:20.26	27.49	200m:	1:47.06	26.80
9.				1991				RUS +0,64	1:47.13		798 A	
	50m:	25.24	25.24	100m:	52.45	27.21	150m:	1:19.96	27.51	200m:	1:47.13	27.17
10.				1990	-			RUS +0,73	1:47.14		797 A	
	50m:	25.16	25.16	100m:	51.79	26.63	150m:	1:19.01	27.22	200m:	1:47.14	28.13
11.				1995				RUS +0,74	1:47.32		793 R	
	50m:	25.11	25.11	100m:	53.00	27.89	150m:	1:20.39	27.39	200m:	1:47.32	26.93
12.				1997				RUS +0,65	1:48.44		769 R	
	50m:	25.17	25.17	100m:	52.42	27.25	150m:	1:20.36	27.94	200m:	1:48.44	28.08
13.				1999				RUS +0,84	1:48.64		765	
	50m:	25.47	25.47	100m:	52.97	27.50	150m:	1:20.85	27.88	200m:	1:48.64	27.79
14.				2002	-			RUS +0,63	1:48.74		763	
	50m:	24.78	24.78	100m:	52.29	27.51	150m:	1:20.45	28.16	200m:	1:48.74	28.29
15.				1997	-			RUS +0,63	1:48.78		762	
	50m:	25.47	25.47	100m:	52.38	26.91	150m:	1:20.17	27.79	200m:	1:48.78	28.61
				1997	-			RUS +0,76	1:48.78		762	
	50m:	25.22	25.22	100m:	52.73	27.51	150m:	1:20.52	27.79	200m:	1:48.78	28.26
17.				1999				RUS +0,67	1:49.00		757	
	50m:	25.38	25.38	100m:	52.74	27.36	150m:	1:20.54	27.80	200m:	1:49.00	28.46
18.				1991				RUS +0,67	1:49.14		754	
	50m:	25.73	25.73	100m:	52.99	27.26	150m:	1:21.16	28.17	200m:	1:49.14	27.98
19.				2000	-			RUS +0,73	1:49.17		754	
	50m:	25.81	25.81	100m:	53.92	28.11	150m:	1:21.61	27.69	200m:	1:49.17	27.56
20.				2000	-			RUS +0,72	1:49.23		752	
	50m:	25.87	25.87	100m:	53.65	27.78	150m:	1:21.69	28.04	200m:	1:49.23	27.54
21.				1996				RUS +0,70	1:49.49		747	
	50m:	24.80	24.80	100m:	52.44	27.64	150m:	1:21.14	28.70	200m:	1:49.49	28.35
22.				1997	-			RUS +0,68	1:49.53		746	
	50m:	25.39	25.39	100m:	53.16	27.77	150m:	1:21.58	28.42	200m:	1:49.53	27.95
23.				2000				RUS +0,65	1:50.07		735	
	50m:	25.76	25.76	100m:	53.52	27.76	150m:	1:22.14	28.62	200m:	1:50.07	27.93
24.				1992				RUS +0,83	1:50.16		733	
	50m:	26.26	26.26	100m:	54.26	28.00	200m:	1:50.16	55.90			





18, , 200m								R.T.		FINA	
		/									
25.			1998	-				RUS +0,68	1:50.59	725	
50m:	25.01	25.01	100m:	52.12	27.11	150m:	1:20.41	28.29	200m:	1:50.59	30.18
26.			1999					BLR +0,70	1:50.81	721	
50m:	25.51	25.51	100m:	53.79	28.28	150m:	1:22.56	28.77	200m:	1:50.81	28.25
27.			1997					RUS +0,70	1:50.86	720	
50m:	25.78	25.78	100m:	53.85	28.07	150m:	1:22.61	28.76	200m:	1:50.86	28.25
28.	KORSTANJE Nyls		1999					NED +0,69	1:51.01	717	
50m:	25.09	25.09	100m:	53.01	27.92	150m:	1:21.56	28.55	200m:	1:51.01	29.45
29.			2002	-				RUS +0,65	1:51.03	716	
50m:	25.53	25.53	100m:	54.09	28.56	150m:	1:22.24	28.15	200m:	1:51.03	28.79
30.			1998	-				RUS +0,65	1:51.28	712	
50m:	25.68	25.68	100m:	53.76	28.08	150m:	1:22.86	29.10	200m:	1:51.28	28.42
31.			1990					RUS +0,63	1:51.46	708	
50m:	26.10	26.10	100m:	54.23	28.13	150m:	1:22.70	28.47	200m:	1:51.46	28.76
32.			1993					RUS +0,58	1:51.49	708	
50m:	25.50	25.50	100m:	53.90	28.40	150m:	1:22.79	28.89	200m:	1:51.49	28.70
33.			1997					BLR +0,75	1:52.03	697	
50m:	26.02	26.02	100m:	54.85	28.83	150m:	1:23.81	28.96	200m:	1:52.03	28.22
			1994					KAZ +0,82	1:52.03	697	
50m:	26.43	26.43	100m:	55.09	28.66	150m:	1:23.81	28.72	200m:	1:52.03	28.22
35.			1999	-				RUS +0,57	1:52.06	697	
50m:	26.04	26.04	100m:	54.63	28.59	150m:	1:23.37	28.74	200m:	1:52.06	28.69
36.			2000					RUS +0,65	1:52.94	681	
50m:	26.26	26.26	100m:	54.99	28.73	150m:	1:23.97	28.98	200m:	1:52.94	28.97
37.			1995	-				RUS +0,49	1:53.63	668	
100m:	54.75	54.75	150m:	1:23.90	29.15	200m:	1:53.63	29.73			
38.			2000					BLR +0,73	1:53.68	667	
50m:	25.83	25.83	100m:	54.65	28.82	150m:	1:24.44	29.79	200m:	1:53.68	29.24
DNS			1995					RUS			



Кубок
Владимира Сальникова
Vladimir Salnikov Cup




19
23.12.2017 - 9:52

, 50m

: FINA 2017

			R.T.	FINA
1.	1990		RUS +0,58	849 A
2.	1998		RUS +0,70	787 A
3.	1997		RUS +0,61	777 A
	1997		RUS +0,64	777 A
5.	1997		BLR +0,55	759 A
6.	1995		RUS +0,67	753 A
7. BUSCH Kim	1998		NED +0,79	749 A
8.	2002		RUS +0,70	746 A
9.	1995	-	RUS +0,65	736 A
10.	2001	-	RUS +0,66	735 A
11.	2001	-	RUS +0,72	734 R
12.	1995		MDA +0,69	733 R
13.	1992		RUS +0,66	731
14.	1998		RUS +0,69	726
15.	1988		RUS +0,74	725
16.	2000		MDA +0,77	718
17.	2003		RUS +0,52	697
18.	2003		RUS +0,68	687
19. VAN VLIET Tamara	1994		NED +0,72	683
20.	2000	-	RUS +0,69	678
21.	1997		RUS +0,67	665
22.	1998	-	RUS +0,56	664
23.	2001	-	RUS +0,67	642
24.	2001	-	RUS +0,71	601
DSQ	1999	-	RUS	





20
23.12.2017 - 9:58

, 100m

: FINA 2017

						R.T.	FINA
1.			/	1994		BLR +0,64	58.33 866 A
	50m:	27.19	27.19	100m:	58.33 31.14		
2.				1995	-	RUS +0,61	58.87 842 A
	50m:	27.33	27.33	100m:	58.87 31.54		
3.				1997		RUS +0,78	59.23 827 A
	50m:	27.98	27.98	100m:	59.23 31.25		
4.				1995		KAZ +0,64	59.41 820 A
	50m:	28.17	28.17	100m:	59.41 31.24		
5.				1997		RUS +0,63	59.45 818 A
	50m:	28.06	28.06	100m:	59.45 31.39		
6.				1998		RUS +0,65	59.46 818 A
	50m:	28.30	28.30	100m:	59.46 31.16		
7.				1994	-	RUS +0,70	59.70 808 A
	50m:	27.97	27.97	100m:	59.70 31.73		
8.				1989		RUS +0,67	59.78 804 A
	50m:	27.40	27.40	100m:	59.78 32.38		
9.				1996		RUS +0,63	1:00.20 788 A
	50m:	28.42	28.42	100m:	1:00.20 31.78		
10.				2000		RUS +0,63	1:00.22 787 A
	50m:	28.64	28.64	100m:	1:00.22 31.58		
11.				1997		RUS +0,71	1:00.25 786 R
	50m:	28.36	28.36	100m:	1:00.25 31.89		
12.				1991		RUS +0,64	1:00.29 784 R
	50m:	28.32	28.32	100m:	1:00.29 31.97		
13.				1992		RUS +0,64	1:00.30 784
	50m:	28.67	28.67	100m:	1:00.30 31.63		
14.				1996		RUS +0,73	1:00.36 782
	50m:	28.83	28.83	100m:	1:00.36 31.53		
15.				1996		RUS +0,66	1:00.42 779
	50m:	28.41	28.41	100m:	1:00.42 32.01		
16.				1992		RUS +0,63	1:00.52 775
	50m:	28.63	28.63	100m:	1:00.52 31.89		
17.				1999		RUS +0,69	1:00.61 772
	50m:	28.62	28.62	100m:	1:00.61 31.99		
18.				1991		RUS +0,72	1:00.71 768
	50m:	28.45	28.45	100m:	1:00.71 32.26		
19.				1993	()	RUS +0,71	1:00.80 765
	50m:	28.58	28.58	100m:	1:00.80 32.22		
20.				2000		KGZ +0,79	1:00.85 763
	50m:	28.61	28.61	100m:	1:00.85 32.24		
21.				1998		RUS +0,66	1:00.91 761
	50m:	28.85	28.85	100m:	1:00.91 32.06		
22.				1996		BLR +0,65	1:00.97 758
	50m:	28.33	28.33	100m:	1:00.97 32.64		
23.				1991		RUS +0,73	1:01.04 756
	50m:	28.86	28.86	100m:	1:01.04 32.18		
24.				1999	-	RUS +0,72	1:01.12 753
	50m:	28.55	28.55	100m:	1:01.12 32.57		



Кубок
Владимира Сальникова
Vladimir Salnikov Cup



	20,	, 100m	,	,				R.T.	FINA	
25.				/	1995			RUS +0,66	1:01.15	752
	50m:	28.73	28.73	100m:	1:01.15	32.42				
26.					1999			RUS +0,68	1:01.18	750
	50m:	28.53	28.53	100m:	1:01.18	32.65				
27.					1996			RUS +0,66	1:01.25	748
	50m:	28.79	28.79	100m:	1:01.25	32.46				
28.					1999			RUS +0,65	1:01.26	748
	50m:	28.81	28.81	100m:	1:01.26	32.45				
29.					1994			RUS +0,69	1:01.29	746
	50m:	28.76	28.76	100m:	1:01.29	32.53				
30.					1996			RUS +0,74	1:01.30	746
	50m:	28.74	28.74	100m:	1:01.30	32.56				
31.					1996			RUS +0,68	1:01.96	722
	50m:	29.28	29.28	100m:	1:01.96	32.68				
					1996			BLR +0,71	1:01.96	722
	50m:	29.24	29.24	100m:	1:01.96	32.72				
33.					1998			RUS +0,73	1:02.07	719
	50m:	29.50	29.50	100m:	1:02.07	32.57				
34.					1994			RUS +0,67	1:02.38	708
	50m:	29.41	29.41	100m:	1:02.38	32.97				
35.					1995			RUS +0,61	1:02.43	706
	50m:	29.55	29.55	100m:	1:02.43	32.88				
					1999			BLR +0,67	1:02.43	706
	50m:	29.89	29.89	100m:	1:02.43	32.54				
37.					2000	-		RUS +0,65	1:03.02	687
	50m:	29.64	29.64	100m:	1:03.02	33.38				
38.					1995	-		RUS +0,68	1:03.19	681
	50m:	29.92	29.92	100m:	1:03.19	33.27				
39.					2001			RUS +0,60	1:03.20	681
	50m:	29.58	29.58	100m:	1:03.20	33.62				
40.					2002	-		RUS +0,52	1:03.34	676
	50m:	29.54	29.54	100m:	1:03.34	33.80				
41.					1999	-		RUS +0,66	1:03.51	671
	50m:	29.70	29.70	100m:	1:03.51	33.81				
42.					1997			RUS +0,70	1:03.66	666
	50m:	30.37	30.37	100m:	1:03.66	33.29				
43.					2001			RUS +0,51	1:03.67	666
	50m:	29.95	29.95	100m:	1:03.67	33.72				
44.					1999			RUS +0,74	1:04.45	642
	50m:	30.43	30.43	100m:	1:04.45	34.02				
45.					2001			ARM +0,51	1:05.69	606
	50m:	30.85	30.85	100m:	1:05.69	34.84				
46.					2001			ARM +0,57	1:07.65	555
	50m:	31.45	31.45	100m:	1:07.65	36.20				
DSQ					2001			RUS		
DNS					1995			RUS		
DNS					1990	-		RUS		



21
23.12.2017 - 10:13

, 200m

: FINA 2017

							R.T.				FINA	
1.			/									
	50m:	28.80	28.80	100m:	1:01.69	32.89	150m:	1:42.20	40.51	200m:	2:13.79	755 A 31.59
2.												
	50m:	29.20	29.20	100m:	1:03.54	34.34	150m:	1:42.72	39.18	200m:	2:15.28	730 A 32.56
3.												
	50m:	30.02	30.02	100m:	1:03.43	33.41	150m:	1:42.46	39.03	200m:	2:15.61	725 A 33.15
4.												
	50m:	29.72	29.72	100m:	1:04.60	34.88	150m:	1:44.50	39.90	200m:	2:15.70	724 A 31.20
5.												
	50m:	30.33	30.33	100m:	1:06.46	36.13	150m:	1:43.77	37.31	200m:	2:15.74	723 A 31.97
6.												
	50m:	30.07	30.07	100m:	1:04.61	34.54	150m:	1:44.02	39.41	200m:	2:15.87	721 A 31.85
7.												
	50m:	29.66	29.66	100m:	1:04.99	35.33	150m:	1:45.81	40.82	200m:	2:17.06	702 A 31.25
8.												
	50m:	29.81	29.81	100m:	1:04.99	35.18	150m:	1:44.88	39.89	200m:	2:17.22	700 A 32.34
9.												
	50m:	29.85	29.85	100m:	1:05.32	35.47	150m:	1:45.62	40.30	200m:	2:17.37	698 A 31.75
10.												
	50m:	29.93	29.93	100m:	1:06.76	36.83	150m:	1:47.11	40.35	200m:	2:18.76	677 A 31.65



22 , 100m
23.12.2017 - 10:23

: FINA 2017

								R.T.		FINA
1.				1998	-	-		RUS +0,61	51.21	827 A
	50m:	24.05	24.05	100m:	51.21	27.16				
2.				1990				BLR +0,49	51.57	810 A
	50m:	23.82	23.82	100m:	51.57	27.75				
3.				1993				RUS +0,72	51.59	809 A
	50m:	24.32	24.32	100m:	51.59	27.27				
4.				1999				RUS +0,71	51.70	804 A
	50m:	24.18	24.18	100m:	51.70	27.52				
5.				1996	-			RUS +0,64	51.76	801 A
	50m:	24.06	24.06	100m:	51.76	27.70				
6.				1998				BLR +0,72	51.81	799 A
	50m:	24.09	24.09	100m:	51.81	27.72				
7.				1998	-			RUS +0,65	51.90	795 A
	50m:	23.85	23.85	100m:	51.90	28.05				
8.				1995				RUS +0,63	52.18	782 A
	50m:	24.39	24.39	100m:	52.18	27.79				
9.				1993	-			RUS +0,71	52.40	772 A
	50m:	24.44	24.44	100m:	52.40	27.96				
10.				1998				RUS +0,66	52.43	771 A
	50m:	24.36	24.36	100m:	52.43	28.07				
11.				1984				RUS +0,73	52.47	769 R
	50m:	24.55	24.55	100m:	52.47	27.92				
12.				1993				BLR +0,64	52.49	768 R
	50m:	24.54	24.54	100m:	52.49	27.95				
13.				2000				RUS +0,63	52.66	761
	50m:	24.32	24.32	100m:	52.66	28.34				
14.				1996				RUS +0,62	52.79	755
	50m:	24.87	24.87	100m:	52.79	27.92				
15.				1994	-			RUS +0,66	52.97	747
	50m:	25.03	25.03	100m:	52.97	27.94				
16.				1995				RUS +0,71	53.01	746
	50m:	24.87	24.87	100m:	53.01	28.14				
17.				1993				RUS +0,68	53.04	744
	50m:	24.91	24.91	100m:	53.04	28.13				
18.				1996				RUS +0,66	53.37	731
	50m:	24.87	24.87	100m:	53.37	28.50				
19.				1995				BLR +0,68	53.69	718
	50m:	24.76	24.76	100m:	53.69	28.93				
20.				2000				RUS +0,71	53.76	715
	50m:	25.20	25.20	100m:	53.76	28.56				
21.				1999				RUS +0,69	53.81	713
	50m:	24.57	24.57	100m:	53.81	29.24				
22.				1994				RUS +0,72	53.86	711
	50m:	24.88	24.88	100m:	53.86	28.98				
23.				1999				RUS +0,64	54.07	703
	50m:	25.54	25.54	100m:	54.07	28.53				
24.				2000				RUS +0,67	54.23	696
	50m:	25.44	25.44	100m:	54.23	28.79				



Кубок
Владимира Сальникова
Vladimir Salnikov Cup



	22,	, 100m	,	,					
			/					R.T.	FINA
25.	50m: 25.52	25.52	1996	-	100m: 54.67	29.15	RUS +0,65	54.67	680
26.	50m: 25.50	25.50	1993	-	100m: 54.77	29.27	RUS +0,67	54.77	676
27.	50m: 25.94	25.94	1998	-	100m: 54.90	28.96	RUS +0,66	54.90	671
28.	50m: 26.52	26.52	1997	-	100m: 56.35	29.83	RUS +0,66	56.35	621
29.	50m: 26.26	26.26	1997	-	100m: 56.42	30.16	RUS +0,63	56.42	618
30.	50m: 26.08	26.08	1998	-	100m: 56.67	30.59	RUS +0,77	56.67	610
31.	50m: 26.28	26.28	2000	-	100m: 57.11	30.83	BLR +0,63	57.11	596
32.	50m: 26.66	26.66	2000	-	100m: 57.67	31.01	BLR +0,67	57.67	579
DNS			1994	-			RUS		





23
23.12.2017 - 10:32

, 100m

: FINA 2017

				/		R.T.			FINA
1.				1990	-	RUS	+0,76	58.33	839 A
	50m:	28.48	28.48	100m:	58.33				
2.				1995		RUS	+0,64	59.06	808 A
	50m:	28.98	28.98	100m:	59.06				
3.				2000		RUS	+0,57	59.55	789 A
	50m:	28.63	28.63	100m:	59.55				
4.				2000		RUS	+0,56	59.71	782 A
	50m:	29.10	29.10	100m:	59.71				
5.				2001		RUS	+0,64	59.90	775 A
	50m:	29.28	29.28	100m:	59.90				
6.				2000		RUS	+0,77	59.94	773 A
	50m:	29.07	29.07	100m:	59.94				
7.				2002		RUS	+0,56	1:00.33	758 A
	50m:	28.84	28.84	100m:	1:00.33				
8.				1996	-	RUS	+0,61	1:00.40	756 A
	50m:	29.72	29.72	100m:	1:00.40				
9.				1997	-	RUS	+0,67	1:01.12	729 A
	50m:	29.24	29.24	100m:	1:01.12				
10.				2001		MDA	+0,63	1:01.32	722 A
	50m:	29.94	29.94	100m:	1:01.32				
11.				1993		RUS	+0,70	1:01.48	717 R
	50m:	29.95	29.95	100m:	1:01.48				
12.				2000		KAZ	+0,72	1:01.67	710 R
	50m:	29.97	29.97	100m:	1:01.67				
13.				2001		RUS	+0,60	1:01.89	702
	50m:	29.46	29.46	100m:	1:01.89				
14.				1998		RUS	+0,65	1:01.95	700
	50m:	29.61	29.61	100m:	1:01.95				
15.				1998	-	RUS	+0,69	1:01.97	700
	50m:	29.84	29.84	100m:	1:01.97				
16.				1996	-	RUS	+0,60	1:02.00	699
	50m:	30.21	30.21	100m:	1:02.00				
17.				2001	-	RUS	+0,59	1:03.28	657
	50m:	30.43	30.43	100m:	1:03.28				
18.				2003		BLR	+0,66	1:03.33	656
	50m:	29.87	29.87	100m:	1:03.33				
19.				1999	-	RUS	+0,57	1:03.34	655
	50m:	30.45	30.45	100m:	1:03.34				
DNS				1999	-	RUS			
DNS	VAN VLIET Tamara			1994		NED			



24
23.12.2017 - 10:38

, 50m

: FINA 2017

	/		R.T.		FINA
1.	2000		RUS +0,64	23.22	876 A
2.	1994		BLR +0,54	23.90	803 A
3.	1994	-	RUS +0,57	23.94	799 A
4.	1995		RUS +0,57	23.95	798 A
5.	1994	-	RUS +0,61	24.11	782 A
6. HURLEY Robert	1988		AUS +0,58	24.41	754 A
7.	1995		RUS +0,58	24.46	749 A
8.	1992		RUS +0,62	24.49	746 A
9.	1998		KAZ +0,57	24.55	741 A
10.	1986		BRA +0,54	24.57	739 A
11.	1998		RUS +0,59	24.59	737 R
12.	1993		RUS +0,55	24.64	733 R
13.	1994		RUS +0,59	24.65	732
14.	2001		RUS +0,56	24.70	728
15.	1999	-	RUS +0,59	24.71	727
16.	1998		BLR +0,61	24.79	720
17.	1997		RUS +0,61	24.80	719
	1997		RUS +0,62	24.80	719
19.	1996		RUS +0,60	24.87	713
20.	1996		BLR +0,58	24.94	707
21.	1999		RUS +0,56	24.96	705
22.	1996		RUS +0,66	24.98	703
23.	1998	-	RUS +0,58	24.99	702
24.	1997		RUS +0,52	25.04	698
25.	1996		BLR +0,54	25.09	694
26.	1998		RUS +0,59	25.14	690
27.	1994	-	RUS +0,59	25.43	667
28.	2002	-	RUS +0,61	25.44	666
29.	1998		BLR +0,60	25.52	660
30.	1997		RUS +0,62	25.59	654
31.	1996		RUS +0,62	25.87	633
32.	1995	-	RUS +0,61	26.22	608



Кубок
Владимира Сальникова
Vladimir Salnikov Cup



25
23.12.2017 - 10:44

, 200m

: FINA 2017

R.T.

FINA





Кубок
Владимира Сальникова
Vladimir Salnikov Cup



26
23.12.2017 - 10:54

, 400m

: FINA 2017

R.T.

FINA





27

, 50m

23.12.2017 - 11:10

: FINA 2017

	/		R.T.	
1.	1994	-	RUS +0,60	21.93 788 A
2.	1993		RUS +0,71	21.94 787 A
3. KORSTANJE Nyls	1999		NED +0,63	21.96 785 A
4.	2000		RUS +0,62	21.99 782 A
	1991		BLR +0,66	21.99 782 A
6.	1995		RUS +0,53	22.04 776 A
	1985	-	RUS +0,71	22.04 776 A
8.	1994		RUS +0,66	22.06 774 A
9.	1996		BLR +0,67	22.11 769 A
10.	1997		RUS +0,54	22.14 766 A
11.	1997		RUS	22.17 763 R
12.	1996		RUS +0,66	22.20 760 R
13.	1994		RUS +0,66	22.21 759
14.	1998		KAZ +0,61	22.34 745
15.	1997		RUS +0,66	22.36 743
16.	1996		RUS +0,67	22.37 742
17.	2001		RUS +0,62	22.49 731
18. PIJNENBURG Stan	1996		NED +0,68	22.52 728
19.	1994		BLR +0,65	22.54 726
20.	1990	-	RUS +0,71	22.58 722
	1994	-	RUS +0,67	22.58 722
22.	1997		RUS +0,69	22.76 705
23.	1997		BLR +0,68	23.01 682
24.	2000		RUS +0,74	23.10 674
25.	1996		RUS +0,70	23.17 668
	2002		ARM +0,71	23.17 668
27.	2000		RUS +0,69	23.20 665
28.	1998		RUS +0,65	23.29 658
29.	1992		RUS +0,68	23.44 645
30.	1996	-	RUS +0,63	23.50 640
31.	2000		RUS +0,66	23.59 633
32.	2000		BLR +0,66	23.69 625
33.	1999		RUS +0,68	23.78 618
34.	1997		RUS +0,63	23.85 612
35.	1998		BLR +0,67	23.86 612
36.	1994	-	RUS +0,72	23.88 610
37.	1997		RUS +0,63	24.01 600
	1989		RUS +0,67	24.01 600
	1995	-	RUS +0,71	24.01 600
40.	2000		BLR +0,65	24.31 578
41.	2000		RUS +0,63	24.33 577
42.	1999		RUS +0,68	24.49 566
DNS	1999	-	RUS	
DNS	1998	-	RUS	
DNS	1985	,	UKR	



28
23.12.2017 - 11:19

, 200m

: FINA 2017

				/		R.T.				FINA		
1.				1999	-				RUS	2:23.13	831 A	
	50m:	31.94	31.94	100m:	1:08.14	36.20	150m:	1:45.35	37.21	200m:	2:23.13	37.78
2.				2001	-				RUS	+0,58 2:24.88	801 A	
	50m:	33.34	33.34	100m:	1:10.38	37.04	150m:	1:47.40	37.02	200m:	2:24.88	37.48
3.				2003					RUS	+0,65 2:26.68	772 A	
	50m:	33.72	33.72	100m:	1:10.65	36.93	150m:	1:48.66	38.01	200m:	2:26.68	38.02
4.				1995	-				RUS	2:26.87	769 A	
	50m:	34.83	34.83	100m:	1:13.00	38.17	150m:	1:50.51	37.51	200m:	2:26.87	36.36
5.				2003					RUS	2:27.83	754 A	
	50m:	34.90	34.90	100m:	1:13.09	38.19	150m:	1:50.94	37.85	200m:	2:27.83	36.89
6.				1997					RUS	+0,68 2:27.85	754 A	
	50m:	34.51	34.51	100m:	1:12.60	38.09	150m:	1:50.07	37.47	200m:	2:27.85	37.78
7.				1992					RUS	+0,59 2:29.31	732 A	
	50m:	34.45	34.45	100m:	1:13.18	38.73	150m:	1:51.60	38.42	200m:	2:29.31	37.71
8.				2001	-				RUS	+0,71 2:31.12	706 A	
	50m:	35.06	35.06	100m:	1:15.51	40.45	150m:	1:53.61	38.10	200m:	2:31.12	37.51
9.				2001	-				RUS	+0,72 2:31.17	705 A	
	50m:	35.06	35.06	100m:	1:13.54	38.48	150m:	1:52.41	38.87	200m:	2:31.17	38.76
10.				1998	-				RUS	+0,70 2:31.25	704 A	
	50m:	34.61	34.61	100m:	1:13.60	38.99	150m:	1:52.37	38.77	200m:	2:31.25	38.88
11.				1999					BLR	+0,70 2:33.25	677 R	
	50m:	34.63	34.63	200m:	2:33.25	1:58.62						
12.				2001	-				RUS	+0,73 2:34.85	656 R	
	50m:	36.02	36.02	100m:	1:16.84	40.82	150m:	1:55.54	38.70	200m:	2:34.85	39.31
13.				2000					MDA	+0,79 2:37.63	622	
	50m:	35.31	35.31	100m:	1:15.66	40.35	150m:	1:57.36	41.70	200m:	2:37.63	40.27
14.				1995					MDA	+0,84 2:40.40	590	
	50m:	35.32	35.32	100m:	1:15.50	40.18	150m:	1:57.36	41.86	200m:	2:40.40	43.04



29
23.12.2017 - 11:29

, 1500m

: FINA 2017

								R.T.			FINA	
1.				1999	-			RUS +0,73	14:41.72		889	
	50m:	26.50	26.50	450m:	4:19.26	29.30	850m:	8:18.07	29.80	1250m:	12:17.34	29.72
	100m:	55.66	29.16	500m:	4:48.72	29.46	900m:	8:48.06	29.99	1300m:	12:46.78	29.44
	150m:	1:24.42	28.76	550m:	5:18.35	29.63	950m:	9:18.12	30.06	1350m:	13:16.39	29.61
	200m:	1:53.54	29.12	600m:	5:48.14	29.79	1000m:	9:48.16	30.04	1400m:	13:46.09	29.70
	250m:	2:22.59	29.05	650m:	6:18.05	29.91	1050m:	10:18.01	29.85	1450m:	14:15.29	29.20
	300m:	2:51.62	29.03	700m:	6:48.12	30.07	1100m:	10:47.90	29.89	1500m:	14:41.72	26.43
	350m:	3:20.83	29.21	750m:	7:18.10	29.98	1150m:	11:17.82	29.92			
	400m:	3:49.96	29.13	800m:	7:48.27	30.17	1200m:	11:47.62	29.80			
2.				1998	-			RUS +0,52	14:42.36		887	
	50m:	26.69	26.69	450m:	4:22.32	29.88	850m:	8:19.70	29.74	1250m:	12:16.66	29.33
	100m:	55.49	28.80	500m:	4:52.15	29.83	900m:	8:49.61	29.91	1300m:	12:46.23	29.57
	150m:	1:24.70	29.21	550m:	5:21.70	29.55	950m:	9:19.27	29.66	1350m:	13:15.99	29.76
	200m:	1:54.00	29.30	600m:	5:51.37	29.67	1000m:	9:48.80	29.53	1400m:	13:45.78	29.79
	250m:	2:23.22	29.22	650m:	6:20.82	29.45	1050m:	10:18.31	29.51	1450m:	14:15.20	29.42
	300m:	2:52.66	29.44	700m:	6:50.47	29.65	1100m:	10:47.92	29.61	1500m:	14:42.36	27.16
	350m:	3:22.41	29.75	750m:	7:20.01	29.54	1150m:	11:17.62	29.70			
	400m:	3:52.44	30.03	800m:	7:49.96	29.95	1200m:	11:47.33	29.71			
3.				1999				RUS +0,70	14:45.37		878	
	50m:	27.35	27.35	450m:	4:22.32	29.61	900m:	8:48.85	29.74	1300m:	12:47.80	30.18
	100m:	56.35	29.00	500m:	4:51.92	29.60	950m:	9:18.38	29.53	1350m:	13:17.75	29.95
	150m:	1:25.73	29.38	550m:	5:21.53	29.61	1000m:	9:48.14	29.76	1400m:	13:47.89	30.14
	200m:	1:54.64	28.91	600m:	5:51.07	29.54	1050m:	10:17.85	29.71	1450m:	14:17.10	29.21
	250m:	2:24.12	29.48	650m:	6:20.40	29.33	1100m:	10:48.05	30.20	1500m:	14:45.37	28.27
	300m:	2:53.53	29.41	700m:	6:49.91	29.51	1150m:	11:17.72	29.67			
	350m:	3:23.08	29.55	750m:	7:19.63	29.72	1200m:	11:47.62	29.90			
	400m:	3:52.71	29.63	850m:	8:19.11	59.48	1250m:	12:17.62	30.00			
4.				1996				RUS +0,70	14:56.78		845	
	50m:	27.14	27.14	450m:	4:23.43	29.94	850m:	8:23.66	30.38	1250m:	12:56.70	30.45
	100m:	56.35	29.21	500m:	4:53.17	29.74	900m:	8:53.76	30.10	1300m:	13:27.14	30.44
	150m:	1:25.40	29.05	550m:	5:22.91	29.74	950m:	9:24.35	30.59	1350m:	13:57.78	30.64
	200m:	1:54.63	29.23	600m:	5:52.71	29.80	1000m:	10:24.70	1:00.35	1400m:	14:27.95	30.17
	250m:	2:24.14	29.51	650m:	6:22.71	30.00	1050m:	10:54.90	30.20	1450m:	14:56.78	28.83
	300m:	2:53.84	29.70	700m:	6:52.89	30.18	1100m:	11:25.30	30.40	1500m:	14:56.78	
	350m:	3:23.39	29.55	750m:	7:22.98	30.09	1150m:	11:55.73	30.43			
	400m:	3:53.49	30.10	800m:	7:53.28	30.30	1200m:	12:26.25	30.52			
5.				1997				RUS +0,73	15:02.36		830	
	50m:	27.28	27.28	450m:	4:27.22	30.35	850m:	8:30.52	30.69	1250m:	12:33.41	30.63
	100m:	56.68	29.40	500m:	4:57.35	30.13	900m:	9:00.83	30.31	1300m:	13:03.41	30.00
	150m:	1:26.58	29.90	550m:	5:27.79	30.44	950m:	9:31.11	30.28	1350m:	13:33.94	30.53
	200m:	1:56.51	29.93	600m:	5:57.97	30.18	1000m:	10:01.18	30.07	1400m:	14:04.36	30.42
	250m:	2:26.65	30.14	650m:	6:28.37	30.40	1050m:	10:31.61	30.43	1450m:	14:34.29	29.93
	300m:	2:56.68	30.03	700m:	6:58.73	30.36	1100m:	11:01.99	30.38	1500m:	15:02.36	28.07
	350m:	3:26.78	30.10	750m:	7:29.36	30.63	1150m:	11:32.38	30.39			
	400m:	3:56.87	30.09	800m:	7:59.83	30.47	1200m:	12:02.78	30.40			
6.				2000	-			RUS +0,67	15:10.89		807	
	50m:	27.84	27.84	450m:	4:29.70	29.99	850m:	8:34.19	30.69	1250m:	12:38.52	30.94
	100m:	57.87	30.03	500m:	5:00.33	30.63	900m:	9:04.67	30.48	1300m:	13:09.81	31.29
	150m:	1:28.03	30.16	550m:	5:30.59	30.26	950m:	9:35.03	30.36	1350m:	13:40.93	31.12
	200m:	1:58.39	30.36	600m:	6:01.09	30.50	1000m:	10:05.82	30.79	1400m:	14:11.65	30.72
	250m:	2:28.72	30.33	650m:	6:31.59	30.50	1050m:	10:36.12	30.30	1450m:	14:42.59	30.94
	300m:	2:59.04	30.32	700m:	7:02.31	30.72	1100m:	11:06.57	30.45	1500m:	15:10.89	28.30
	350m:	3:29.25	30.21	750m:	7:33.16	30.85	1150m:	11:36.96	30.39			
	400m:	3:59.71	30.46	800m:	8:03.50	30.34	1200m:	12:07.58	30.62			



**Кубок
Владимира Сальникова
Vladimir Salnikov Cup**



29, , 1500m ,

	/			R.T.			FINA					
7.			1996			RUS +0,57	15:14.43 797					
	50m:	27.38	27.38	450m:	4:27.66	30.39	850m:	8:32.32	30.97	1250m:	12:40.82	31.09
	100m:	57.17	29.79	500m:	4:57.85	30.19	900m:	9:03.30	30.98	1300m:	13:12.18	31.36
	150m:	1:26.92	29.75	550m:	5:28.02	30.17	950m:	9:34.16	30.86	1350m:	13:43.45	31.27
	200m:	1:56.97	30.05	600m:	5:58.50	30.48	1000m:	10:05.16	31.00	1400m:	14:14.47	31.02
	250m:	2:26.89	29.92	650m:	6:29.27	30.77	1050m:	10:36.31	31.15	1450m:	14:45.49	31.02
	300m:	2:56.92	30.03	700m:	6:59.80	30.53	1100m:	11:07.43	31.12	1500m:	15:14.43	28.94
	350m:	3:27.07	30.15	750m:	7:30.72	30.92	1150m:	11:38.57	31.14			
	400m:	3:57.27	30.20	800m:	8:01.35	30.63	1200m:	12:09.73	31.16			
8.			1997			RUS +0,76	15:21.66 779					
	50m:	27.94	27.94	450m:	4:31.93	30.59	850m:	8:38.33	30.93	1250m:	12:47.16	31.14
	100m:	58.11	30.17	500m:	5:02.82	30.89	900m:	9:09.40	31.07	1300m:	13:18.43	31.27
	150m:	1:28.58	30.47	550m:	5:33.61	30.79	950m:	9:40.22	30.82	1350m:	13:49.58	31.15
	200m:	1:59.20	30.62	600m:	6:04.52	30.91	1000m:	10:11.18	30.96	1400m:	14:21.25	31.67
	250m:	2:29.76	30.56	650m:	6:35.42	30.90	1050m:	10:42.29	31.11	1450m:	14:52.73	31.48
	300m:	3:00.37	30.61	700m:	7:06.22	30.80	1100m:	11:13.43	31.14	1500m:	15:21.66	28.93
	350m:	3:30.84	30.47	750m:	7:36.74	30.52	1150m:	11:44.64	31.21			
	400m:	4:01.34	30.50	800m:	8:07.40	30.66	1200m:	12:16.02	31.38			
9.			1991		-	RUS +0,71	15:22.05 778					
	50m:	27.89	27.89	450m:	4:28.59	30.80	850m:	8:37.75	31.61	1250m:	12:50.14	31.26
	100m:	57.97	30.08	500m:	4:59.35	30.76	900m:	9:09.39	31.64	1300m:	13:21.50	31.36
	150m:	1:27.62	29.65	550m:	5:30.08	30.73	950m:	9:41.10	31.71	1350m:	13:52.34	30.84
	200m:	1:57.20	29.58	600m:	6:00.90	30.82	1000m:	10:12.63	31.53	1400m:	14:23.53	31.19
	250m:	2:27.03	29.83	650m:	6:32.07	31.17	1050m:	10:44.39	31.76	1450m:	14:53.82	30.29
	300m:	2:57.12	30.09	700m:	7:03.29	31.22	1100m:	11:16.25	31.86	1500m:	15:22.05	28.23
	350m:	3:27.42	30.30	750m:	7:34.64	31.35	1150m:	11:47.66	31.41			
	400m:	3:57.79	30.37	800m:	8:06.14	31.50	1200m:	12:18.88	31.22			
10.			1998			RUS +0,76	15:26.77 766					
	50m:	28.28	28.28	450m:	4:28.72	30.67	850m:	8:37.96	31.51	1250m:	12:51.19	31.49
	100m:	58.03	29.75	500m:	4:59.64	30.92	900m:	9:09.27	31.31	1300m:	13:22.55	31.36
	150m:	1:27.67	29.64	550m:	5:30.50	30.86	950m:	9:40.82	31.55	1350m:	13:54.26	31.71
	200m:	1:57.31	29.64	600m:	6:01.76	31.26	1000m:	10:12.33	31.51	1400m:	14:25.61	31.35
	250m:	2:27.11	29.80	650m:	6:32.60	30.84	1050m:	10:44.15	31.82	1450m:	14:57.30	31.69
	300m:	2:57.28	30.17	700m:	7:03.84	31.24	1100m:	11:16.23	32.08	1500m:	15:26.77	29.47
	350m:	3:27.43	30.15	750m:	7:35.11	31.27	1150m:	11:48.19	31.96			
	400m:	3:58.05	30.62	800m:	8:06.45	31.34	1200m:	12:19.70	31.51			
11.			1997			RUS +0,74	15:31.59 754					
	50m:	27.84	27.84	450m:	4:30.74	30.67	850m:	8:40.57	31.60	1250m:	12:53.78	31.45
	100m:	57.96	30.12	500m:	5:01.46	30.72	900m:	9:12.13	31.56	1300m:	13:25.35	31.57
	150m:	1:28.22	30.26	550m:	5:32.53	31.07	950m:	9:43.90	31.77	1350m:	13:57.29	31.94
	200m:	1:58.51	30.29	600m:	6:03.83	31.30	1000m:	10:15.64	31.74	1400m:	14:29.63	32.34
	250m:	2:28.74	30.23	650m:	6:35.15	31.32	1050m:	10:47.49	31.85	1450m:	15:01.15	31.52
	300m:	2:59.14	30.40	700m:	7:06.41	31.26	1100m:	11:19.02	31.53	1500m:	15:31.59	30.44
	350m:	3:29.68	30.54	750m:	7:38.08	31.67	1150m:	11:50.42	31.40			
	400m:	4:00.07	30.39	800m:	8:08.97	30.89	1200m:	12:22.33	31.91			
12.			1995			BLR +0,76	15:36.11 743					
	50m:	27.83	27.83	450m:	4:32.90	30.74	850m:	8:42.98	31.38	1250m:	12:58.74	32.30
	100m:	57.86	30.03	500m:	5:03.82	30.92	900m:	9:14.76	31.78	1300m:	13:30.59	31.85
	150m:	1:28.67	30.81	550m:	5:34.81	30.99	950m:	9:46.84	32.08	1350m:	14:02.67	32.08
	200m:	1:59.30	30.63	600m:	6:05.89	31.08	1000m:	10:18.70	31.86	1400m:	14:34.38	31.71
	250m:	2:29.93	30.63	650m:	6:37.17	31.28	1050m:	10:50.80	32.10	1450m:	15:05.74	31.36
	300m:	3:00.58	30.65	700m:	7:08.53	31.36	1100m:	11:22.63	31.83	1500m:	15:36.11	30.37
	350m:	3:31.35	30.77	750m:	7:40.04	31.51	1150m:	11:54.58	31.95			
	400m:	4:02.16	30.81	800m:	8:11.60	31.56	1200m:	12:26.44	31.86			
13.			1999			RUS	15:39.68 735					
	50m:	28.72	28.72	450m:	4:37.13	31.17	850m:	8:47.87	31.43	1250m:	13:01.95	31.95
	100m:	59.20	30.48	500m:	5:08.48	31.35	900m:	9:19.28	31.41	1300m:	13:33.77	31.82
	150m:	1:30.13	30.93	550m:	5:39.87	31.39	950m:	9:50.84	31.56	1350m:	14:05.66	31.89
	200m:	2:01.10	30.97	600m:	6:11.04	31.17	1000m:	10:22.75	31.91	1400m:	14:37.64	31.98
	250m:	2:32.07	30.97	650m:	6:42.21	31.17	1050m:	10:54.33	31.58	1450m:	15:09.79	32.15
	300m:	3:03.19	31.12	700m:	7:13.63	31.42	1100m:	11:26.16	31.83	1500m:	15:39.68	29.89
	350m:	3:34.60	31.41	750m:	7:44.97	31.34	1150m:	11:57.85	31.69			
	400m:	4:05.96	31.36	800m:	8:16.44	31.47	1200m:	12:30.00	32.15			





29, , 1500m

					R.T.				FINA	
14.	1994				KAZ +0,82				15:42.04	729
	50m: 27.77	27.77	450m: 4:31.01	30.72	850m: 8:42.84	31.93	1250m: 12:59.48	31.77		
	100m: 57.86	30.09	500m: 5:02.00	30.99	900m: 9:14.89	32.05	1300m: 13:31.73	32.25		
	150m: 1:28.16	30.30	550m: 5:33.27	31.27	950m: 9:47.05	32.16	1350m: 14:03.95	32.22		
	200m: 1:58.46	30.30	600m: 6:04.59	31.32	1000m: 10:19.02	31.97	1400m: 14:35.98	32.03		
	250m: 2:28.87	30.41	650m: 6:35.82	31.23	1050m: 10:51.17	32.15	1450m: 15:07.71	31.73		
	300m: 2:59.20	30.33	700m: 7:07.33	31.51	1100m: 11:23.49	32.32	1500m: 15:42.04	34.33		
	350m: 3:29.51	30.31	750m: 7:39.05	31.72	1150m: 11:55.74	32.25				
	400m: 4:00.29	30.78	800m: 8:10.91	31.86	1200m: 12:27.71	31.97				
15.	1994				RUS +0,72				15:46.16	720
	50m: 28.35	28.35	450m: 4:37.39	31.26	850m: 8:50.02	32.08	1250m: 13:07.04	32.00		
	100m: 59.07	30.72	500m: 5:08.95	31.56	900m: 9:21.92	31.90	1300m: 13:39.58	32.54		
	150m: 1:29.90	30.83	550m: 5:40.56	31.61	950m: 9:54.13	32.21	1350m: 14:11.99	32.41		
	200m: 2:01.21	31.31	600m: 6:11.89	31.33	1000m: 10:26.02	31.89	1400m: 14:43.73	31.74		
	250m: 2:32.35	31.14	650m: 6:43.55	31.66	1050m: 10:57.98	31.96	1450m: 15:14.87	31.14		
	300m: 3:03.84	31.49	700m: 7:14.88	31.33	1100m: 11:30.24	32.26	1500m: 15:46.16	31.29		
	350m: 3:34.85	31.01	750m: 7:46.49	31.61	1150m: 12:02.68	32.44				
	400m: 4:06.13	31.28	800m: 8:17.94	31.45	1200m: 12:35.04	32.36				
16.	2000				RUS +0,71				15:48.25	715
	50m: 26.18	26.18	450m: 4:23.66	31.07	850m: 8:39.44	32.59	1250m: 13:03.33	33.14		
	100m: 54.50	28.32	500m: 4:54.62	30.96	900m: 9:12.46	33.02	1300m: 13:36.96	33.63		
	150m: 1:23.26	28.76	550m: 5:26.30	31.68	950m: 9:45.41	32.95	1350m: 14:10.25	33.29		
	200m: 1:52.40	29.14	600m: 5:57.76	31.46	1000m: 10:18.65	33.24	1400m: 14:43.66	33.41		
	250m: 2:21.95	29.55	650m: 6:29.71	31.95	1050m: 10:51.21	32.56	1450m: 15:16.58	32.92		
	300m: 2:51.72	29.77	700m: 7:01.92	32.21	1100m: 11:24.18	32.97	1500m: 15:48.25	31.67		
	350m: 3:22.16	30.44	750m: 7:34.29	32.37	1150m: 11:57.54	33.36				
	400m: 3:52.59	30.43	800m: 8:06.85	32.56	1200m: 12:30.19	32.65				
17.	1999				BLR +0,68				15:58.53	692
	50m: 28.54	28.54	450m: 4:43.17	32.23	850m: 9:02.02	32.40	1250m: 13:19.49	32.04		
	100m: 59.74	31.20	500m: 5:15.39	32.22	900m: 9:33.97	31.95	1300m: 13:51.56	32.07		
	150m: 1:30.93	31.19	550m: 5:47.47	32.08	950m: 10:06.51	32.54	1350m: 14:23.73	32.17		
	200m: 2:02.42	31.49	600m: 6:20.11	32.64	1000m: 10:38.68	32.17	1400m: 14:55.94	32.21		
	250m: 2:33.96	31.54	650m: 6:52.69	32.58	1050m: 11:10.81	32.13	1450m: 15:28.03	32.09		
	300m: 3:06.34	32.38	700m: 7:25.14	32.45	1100m: 11:43.14	32.33	1500m: 15:58.53	30.50		
	350m: 3:38.50	32.16	750m: 7:57.37	32.23	1150m: 12:15.33	32.19				
	400m: 4:10.94	32.44	800m: 8:29.62	32.25	1200m: 12:47.45	32.12				
18.	1995				KAZ +0,89				16:29.35	629
	50m: 29.53	29.53	450m: 4:47.68	32.93	850m: 9:13.67	33.38	1250m: 13:43.82	33.62		
	100m: 1:00.57	31.04	500m: 5:20.79	33.11	900m: 9:47.39	33.72	1300m: 14:17.58	33.76		
	150m: 1:32.31	31.74	550m: 5:53.89	33.10	950m: 10:21.19	33.80	1350m: 14:51.46	33.88		
	200m: 2:04.28	31.97	600m: 6:27.07	33.18	1000m: 10:54.95	33.76	1400m: 15:24.90	33.44		
	250m: 2:36.67	32.39	650m: 7:00.30	33.23	1050m: 11:28.56	33.61	1450m: 15:57.81	32.91		
	300m: 3:09.05	32.38	700m: 7:33.49	33.19	1100m: 12:02.31	33.75	1500m: 16:29.35	31.54		
	350m: 3:41.84	32.79	750m: 8:06.74	33.25	1150m: 12:36.36	34.05				
	400m: 4:14.75	32.91	800m: 8:40.29	33.55	1200m: 13:10.20	33.84				



30
23.12.2017 - 12:03

, 200m

: FINA 2017

							R.T.				FINA	
1.			/	1997			BLR	+0,65	1:52.20		834 A	
	50m:	25.87	25.87	100m:	54.32	28.45	150m:	1:23.32	29.00	200m:	1:52.20	28.88
2.				2000			RUS	+0,61	1:55.02		774 A	
	50m:	27.07	27.07	100m:	56.04	28.97	150m:	1:25.58	29.54	200m:	1:55.02	29.44
3.				1996			RUS	+0,68	1:55.84		758 A	
	50m:	27.02	27.02	100m:	56.83	29.81	150m:	1:26.45	29.62	200m:	1:55.84	29.39
4.				1998			RUS	+0,67	1:55.89		757 A	
	50m:	27.14	27.14	150m:	1:26.51	59.37	200m:	1:55.89	29.38			
5.				1994			RUS	+0,62	1:56.11		752 A	
	50m:	27.49	27.49	100m:	57.09	29.60	150m:	1:26.90	29.81	200m:	1:56.11	29.21
6.				1995			RUS	+0,58	1:56.16		751 A	
	50m:	26.72	26.72	100m:	56.08	29.36	150m:	1:26.32	30.24	200m:	1:56.16	29.84
7.				1993			RUS	+0,54	1:56.41		747 A	
	50m:	27.39	27.39	100m:	57.32	29.93	150m:	1:27.11	29.79	200m:	1:56.41	29.30
8.				1999	-		RUS	+0,61	1:57.92		718 A	
	50m:	27.82	27.82	100m:	58.46	30.64	150m:	1:28.69	30.23	200m:	1:57.92	29.23
9.				1998	-		RUS	+0,62	1:59.38		692 A	
	50m:	27.96	27.96	100m:	58.27	30.31	150m:	1:28.37	30.10	200m:	1:59.38	31.01
10.				1995			RUS	+0,64	1:59.78		685 A	
	50m:	28.16	28.16	100m:	57.93	29.77	150m:	1:28.96	31.03	200m:	1:59.78	30.82
11.				1998			RUS	+0,70	2:02.82		636 R	
	50m:	28.81	28.81	100m:	59.81	31.00	150m:	1:31.64	31.83	200m:	2:02.82	31.18
12.				1990			RUS	+0,66	2:04.11		616 R	
	50m:	29.26	29.26	100m:	1:00.22	30.96	150m:	1:32.61	32.39	200m:	2:04.11	31.50
DNS				2000	-		RUS					
DNS HURLEY Robert				1988			AUS					



31
23.12.2017 - 12:12

, 50m

: FINA 2017

				R.T.		FINA
1.	BUSCH Kim	1998		NED +0,67	26.36	791 A
2.		1996	-	RUS +0,46	26.49	779 A
3.		1992	-	RUS +0,68	26.56	773 A
4.		1997	-	RUS +0,69	26.66	764 A
5.		1994	Swimming Club OLIMP	LAT +0,72	26.71	760 A
6.		1998		RUS +0,76	26.83	750 A
7.		1988		RUS +0,77	26.90	744 A
8.		1996		BLR +0,66	26.96	739 A
9.	VAN VLIET Tamara	1994		NED +0,70	27.08	729 A
10.		2000		RUS +0,65	27.21	719 A
11.		2001		RUS +0,65	27.79	675 R
12.		1998		RUS +0,66	27.92	665 R
DSQ		2003		BLR		



117 , 100m
23.12.2017

: FINA 2017

		/				R.T.	FINA
1.	BUSCH Kim		1998			NED +0,89	869
	50m:	25.86	25.86	100m:	53.33 27.47	53.33	
2.			1991		-	RUS +0,60	866
	50m:	26.21	26.21	100m:	53.40 27.19	53.40	
3.			1995			RUS +0,63	845
	50m:	26.40	26.40	100m:	53.83 27.43	53.83	
4.			1998		-	RUS +0,72	838
	50m:	25.56	25.56	100m:	53.99 28.43	53.99	
5.			2001			RUS +0,85	794
	50m:	27.04	27.04	100m:	54.97 27.93	54.97	
6.			1997			RUS +0,71	790
	50m:	26.46	26.46	100m:	55.05 28.59	55.05	
7.			1998			RUS +0,69	779
	50m:	26.49	26.49	100m:	55.32 28.83	55.32	
8.			1996			BLR +0,73	776
	50m:	26.75	26.75	100m:	55.39 28.64	55.39	



118
23.12.2017

, 200m

: FINA 2017

								R.T.		FINA	
1.			2000					RUS +0,63	1:41.75 WJ	931	
	50m:	23.54	23.54	100m:	49.87	26.33	150m:	1:15.82 25.95	200m:	1:41.75 25.93	
2.			1992		-			RUS +0,76	1:44.63	856	
	50m:	24.67	24.67	100m:	51.36	26.69	150m:	1:17.87 26.51	200m:	1:44.63 26.76	
3.			1994		-			RUS +0,68	1:45.44	837	
	50m:	24.69	24.69	100m:	51.08	26.39	150m:	1:18.11 27.03	200m:	1:45.44 27.33	
4.	PIJNENBURG Stan		1996					NED +0,68	1:45.49	835	
	50m:	24.39	24.39	100m:	51.23	26.84	150m:	1:18.56 27.33	200m:	1:45.49 26.93	
5.			1996					BLR +0,70	1:45.71	830	
	50m:	24.79	24.79	100m:	51.89	27.10	150m:	1:19.06 27.17	200m:	1:45.71 26.65	
6.			2000					RUS +0,82	1:45.93	825	
	50m:	25.19	25.19	100m:	52.49	27.30	150m:	1:19.66 27.17	200m:	1:45.93 26.27	
7.			1999					RUS +0,68	1:46.21	818	
	50m:	25.19	25.19	100m:	52.37	27.18	150m:	1:19.81 27.44	200m:	1:46.21 26.40	
8.			1998					RUS +0,71	1:46.71	807	
	50m:	25.12	25.12	100m:	52.50	27.38	150m:	1:19.71 27.21	200m:	1:46.71 27.00	



119
23.12.2017

, 50m

: FINA 2017

	/		R.T.		FINA
1.	1990	RUS	+0,58	30.18	854
2.	1997	RUS	+0,73	30.87	798
3.	1997	BLR	+0,67	30.89	797
4.	1997	RUS		30.93	793
5.	1995	RUS	+0,71	31.18	774
6.	1998	RUS	+0,67	31.22	772
7.	2002	RUS	+0,69	31.24	770
8. BUSCH Kim	1998	NED	+0,84	31.49	752



120 , 100m
23.12.2017

: FINA 2017

								R.T.	FINA	
1.	50m:	26.77	26.77	1995	-	30.26		RUS +0,60	57.03	927
				100m:	57.03					
2.	50m:	26.70	26.70	1994				BLR +0,64	57.65	897
				100m:	57.65	30.95				
3.	50m:	27.72	27.72	1995				KAZ +0,65	58.78	846
				100m:	58.78	31.06				
4.	50m:	27.82	27.82	1998				RUS +0,66	58.90	841
				100m:	58.90	31.08				
5.	50m:	27.90	27.90	1997				RUS +0,76	59.00	837
				100m:	59.00	31.10				
6.	50m:	27.39	27.39	1989				RUS +0,65	59.21	828
				100m:	59.21	31.82				
7.	50m:	27.80	27.80	1994	-	31.68		RUS +0,68	59.48	817
				100m:	59.48					
8.	50m:	28.19	28.19	1997				RUS +0,65	59.51	815
				100m:	59.51	31.32				



121
23.12.2017

, 200m

: FINA 2017


								R.T.		FINA				
1.	50m:	28.35	28.35	1992	100m:	1:01.45	33.10	150m:	RUS +0,66 1:39.56	2:10.07	822	200m:	2:10.07	30.51
2.	50m:	29.07	29.07	2000	100m:	1:02.19	33.12	150m:	RUS +0,52 1:41.18	2:11.32	799	200m:	2:11.32	30.14
3.	50m:	28.92	28.92	1993	100m:	1:02.04	33.12	150m:	RUS +0,75 1:40.12	2:11.49	795	200m:	2:11.49	31.37
4.	50m:	28.61	28.61	2003	100m:	1:01.86	33.25	150m:	BLR +0,67 1:40.88	2:11.78	790	200m:	2:11.78	30.90
5.	50m:	29.31	29.31	1999	100m:	1:03.17	33.86	150m:	RUS +0,85 1:42.38	2:14.20	748	200m:	2:14.20	31.82
6.	50m:	29.89	29.89	2002	100m:	1:04.74	34.85	150m:	RUS +0,71 1:41.46	2:14.67	740	200m:	2:14.67	33.21
7.	50m:	29.42	29.42	2001	100m:	1:04.24	34.82	150m:	RUS 1:43.02	2:15.44	728	200m:	2:15.44	32.42
8.	50m:	29.83	29.83	1999	100m:	1:05.41	35.58	150m:	RUS +0,75 1:45.70	2:16.96	704	200m:	2:16.96	31.26



122 , 100m
23.12.2017

: FINA 2017

								R.T.	FINA	
1.	50m:	24.02	24.02	1995	100m:	50.71	26.69	RUS +0,66	50.71	852
2.	50m:	23.67	23.67	1990	100m:	50.98	27.31	BLR +0,52	50.98	838
3.	50m:	23.80	23.80	1993	100m:	51.02	27.22	RUS +0,74	51.02	836
4.	50m:	23.41	23.41	1998	100m:	51.18	27.77	BLR +0,71	51.18	829
5.	50m:	23.67	23.67	1998	100m:	51.49	27.82	RUS +0,65	51.49	814
6.	50m:	24.18	24.18	1996	100m:	51.60	27.42	RUS +0,67	51.60	808
7.	50m:	24.06	24.06	1999	100m:	51.66	27.60	RUS +0,76	51.66	806
8.	50m:	23.91	23.91	1998	100m:	51.77	27.86	RUS +0,64	51.77	801





Кубок
Владимира Сальникова
Vladimir Salnikov Cup



123
23.12.2017

, 100m

: FINA 2017

								R.T.	FINA	
1.	50m:	28.36	28.36	1990	100m:	57.50	29.14	RUS +0,75	57.50	876
2.	50m:	28.95	28.95	1995	100m:	58.58	29.63	RUS +0,66	58.58	828
3.	50m:	28.94	28.94	2000	100m:	58.85	29.91	RUS +0,60	58.85	817
4.	50m:	28.54	28.54	2000	100m:	59.24	30.70	RUS +0,58	59.24	801
5.	50m:	28.91	28.91	2001	100m:	59.38	30.47	RUS +0,62	59.38	795
6.	50m:	29.02	29.02	2000	100m:	59.52	30.50	RUS +0,73	59.52	790
7.	50m:	29.14	29.14	1996	100m:	1:00.58	31.44	RUS +0,62	1:00.58	749
8.	50m:	29.20	29.20	2002	100m:	1:00.73	31.53	RUS +0,58	1:00.73	744





124

, 50m

23.12.2017

: FINA 2017

	/		R.T.		FINA
1.	2000		RUS +0,64	23.18	880
2.	1994		BLR +0,56	23.64	830
	1994	-	RUS +0,55	23.64	830
4.	1995		RUS +0,57	23.98	795
5.	1994	-	RUS +0,58	24.01	792
6. HURLEY Robert	1988		AUS +0,56	24.12	781
7.	1995		RUS +0,63	24.29	765
DNS	1998		KAZ		




Кубок
Владимира Сальникова
Vladimir Salnikov Cup



23.12.2017 125 , 200m

: FINA 2017

								R.T.		FINA	
1.	50m: 27.89	27.89	2004	100m: 1:00.20	32.31	150m: 1:33.36	RUS +0,70	33.16	2:06.79	200m: 2:06.79	839
2.	50m: 28.55	28.55	1997	100m: 1:00.54	31.99	150m: 1:34.31	RUS +0,60	33.77	2:09.94	200m: 2:09.94	779
3.	50m: 29.10	29.10	2001	100m: 1:02.15	33.05	150m: 1:36.30	RUS +0,67	34.15	2:10.83	200m: 2:10.83	764
4.	50m: 29.92	29.92	1999	100m: 1:04.04	34.12	150m: 1:39.06	RUS +0,73	35.02	2:14.98	200m: 2:14.98	695
5.	50m: 29.94	29.94	1999	100m: 1:03.66	33.72	150m: 1:38.82	BLR +0,78	35.16	2:15.30	200m: 2:15.30	690





23.12.2017 126 , 400m

: FINA 2017

								R.T.		FINA	
1.				1991	-			RUS	+0,64	4:01.87	911
	50m:	28.55	28.55	150m:	1:29.72	30.54	250m:	2:30.95	30.70	350m:	3:31.97
	100m:	59.18	30.63	200m:	2:00.25	30.53	300m:	3:01.58	30.63	400m:	4:01.87
2.				1997	-	-		RUS		4:12.42	801
	50m:	29.21	29.21	150m:	1:31.79	31.49	250m:	2:35.36	31.89	350m:	3:40.65
	100m:	1:00.30	31.09	200m:	2:03.47	31.68	300m:	3:08.02	32.66	400m:	4:12.42
3.				1998				RUS	+0,71	4:18.39	747
	50m:	28.74	28.74	150m:	1:32.01	31.83	250m:	2:38.03	33.35	350m:	3:45.39
	100m:	1:00.18	31.44	200m:	2:04.68	32.67	300m:	3:11.52	33.49	400m:	4:18.39
4.				2002	-			RUS	+0,63	4:29.31	660
	50m:	30.00	30.00	150m:	1:37.41	33.97	250m:	2:46.07	34.48	350m:	3:55.55
	100m:	1:03.44	33.44	200m:	2:11.59	34.18	300m:	3:20.57	34.50	400m:	4:29.31
5.				1999	Tdk Orken			KAZ	+0,83	4:34.55	623
	50m:	29.89	29.89	150m:	1:37.72	34.59	250m:	2:48.22	35.50	350m:	3:59.35
	100m:	1:03.13	33.24	200m:	2:12.72	35.00	300m:	3:23.81	35.59	400m:	4:34.55
6.				2002	-			RUS	+0,69	4:37.57	603
	50m:	29.61	29.61	150m:	1:37.56	34.77	250m:	2:49.65	36.14	350m:	4:03.07
	100m:	1:02.79	33.18	200m:	2:13.51	35.95	300m:	3:26.41	36.76	400m:	4:37.57



127 , 50m
23.12.2017

: FINA 2017

	/		R.T.		FINA
1. KORSTANJE Nyls	1999		NED +0,66	21.62	822
2.	1985	-	RUS +0,69	21.65	819
3.	1994	-	RUS +0,64	21.68	816
4.	1995		RUS +0,66	21.69	814
5.	1993		RUS +0,67	21.73	810
6.	2000		RUS +0,60	21.97	784
7.	1994		RUS +0,67	22.01	779
8.	1991		BLR +0,67	22.07	773



128

, 200m

23.12.2017

: FINA 2017

								R.T.		FINA		
1.	50m:	31.83	31.83	1999	-	35.73	150m:	RUS +0,54	2:22.03	850		
				100m:	1:07.56	35.73	150m:	1:44.76	37.20	200m:	2:22.03	37.27
2.	50m:	32.94	32.94	1995	-	38.09	150m:	RUS +0,68	2:22.62	840		
				100m:	1:11.03	38.09	150m:	1:46.79	35.76	200m:	2:22.62	35.83
3.	50m:	32.58	32.58	2001	-	35.93	150m:	RUS +0,57	2:23.66	821		
				100m:	1:08.51	35.93	150m:	1:45.47	36.96	200m:	2:23.66	38.19
4.	50m:	33.56	33.56	2003	-	37.08	150m:	RUS +0,68	2:25.55	790		
				100m:	1:10.64	37.08	150m:	1:47.90	37.26	200m:	2:25.55	37.65
5.	50m:	33.94	33.94	1992	-	36.84	150m:	RUS +0,70	2:25.97	783		
				100m:	1:10.78	36.84	150m:	1:48.26	37.48	200m:	2:25.97	37.71
6.	50m:	34.45	34.45	2003	-	37.66	150m:	RUS +0,69	2:26.83	769		
				100m:	1:12.11	37.66	150m:	1:50.06	37.95	200m:	2:26.83	36.77
7.	50m:	33.79	33.79	1997	-	37.24	150m:	RUS +0,66	2:29.53	728		
				100m:	1:11.03	37.24	150m:	1:49.46	38.43	200m:	2:29.53	40.07
8.	50m:	34.92	34.92	2001	-	39.05	150m:	RUS +0,70	2:31.67	698		
				100m:	1:13.97	39.05	150m:	1:53.01	39.04	200m:	2:31.67	38.66



129

, 1500m

23.12.2017

: FINA 2017

			/			R.T.			FINA			
1.			1999	-		RUS	+0,73	14:41.72		889		
	50m:	26.50	26.50	450m:	4:19.26	29.30	850m:	8:18.07	29.80	1250m:	12:17.34	29.72
	100m:	55.66	29.16	500m:	4:48.72	29.46	900m:	8:48.06	29.99	1300m:	12:46.78	29.44
	150m:	1:24.42	28.76	550m:	5:18.35	29.63	950m:	9:18.12	30.06	1350m:	13:16.39	29.61
	200m:	1:53.54	29.12	600m:	5:48.14	29.79	1000m:	9:48.16	30.04	1400m:	13:46.09	29.70
	250m:	2:22.59	29.05	650m:	6:18.05	29.91	1050m:	10:18.01	29.85	1450m:	14:15.29	29.20
	300m:	2:51.62	29.03	700m:	6:48.12	30.07	1100m:	10:47.90	29.89	1500m:	14:41.72	26.43
	350m:	3:20.83	29.21	750m:	7:18.10	29.98	1150m:	11:17.82	29.92			
	400m:	3:49.96	29.13	800m:	7:48.27	30.17	1200m:	11:47.62	29.80			
2.			1998	-		RUS	+0,52	14:42.36		887		
	50m:	26.69	26.69	450m:	4:22.32	29.88	850m:	8:19.70	29.74	1250m:	12:16.66	29.33
	100m:	55.49	28.80	500m:	4:52.15	29.83	900m:	8:49.61	29.91	1300m:	12:46.23	29.57
	150m:	1:24.70	29.21	550m:	5:21.70	29.55	950m:	9:19.27	29.66	1350m:	13:15.99	29.76
	200m:	1:54.00	29.30	600m:	5:51.37	29.67	1000m:	9:48.80	29.53	1400m:	13:45.78	29.79
	250m:	2:23.22	29.22	650m:	6:20.82	29.45	1050m:	10:18.31	29.51	1450m:	14:15.20	29.42
	300m:	2:52.66	29.44	700m:	6:50.47	29.65	1100m:	10:47.92	29.61	1500m:	14:42.36	27.16
	350m:	3:22.41	29.75	750m:	7:20.01	29.54	1150m:	11:17.62	29.70			
	400m:	3:52.44	30.03	800m:	7:49.96	29.95	1200m:	11:47.33	29.71			
3.			1999	-		RUS	+0,70	14:45.37		878		
	50m:	27.35	27.35	450m:	4:22.32	29.61	900m:	8:48.85	29.74	1300m:	12:47.80	30.18
	100m:	56.35	29.00	500m:	4:51.92	29.60	950m:	9:18.38	29.53	1350m:	13:17.75	29.95
	150m:	1:25.73	29.38	550m:	5:21.53	29.61	1000m:	9:48.14	29.76	1400m:	13:47.89	30.14
	200m:	1:54.64	28.91	600m:	5:51.07	29.54	1050m:	10:17.85	29.71	1450m:	14:17.10	29.21
	250m:	2:24.12	29.48	650m:	6:20.40	29.33	1100m:	10:48.05	30.20	1500m:	14:45.37	28.27
	300m:	2:53.53	29.41	700m:	6:49.91	29.51	1150m:	11:17.72	29.67			
	350m:	3:23.08	29.55	750m:	7:19.63	29.72	1200m:	11:47.62	29.90			
	400m:	3:52.71	29.63	850m:	8:19.11	59.48	1250m:	12:17.62	30.00			
4.			1996	-		RUS	+0,70	14:56.78		845		
	50m:	27.14	27.14	450m:	4:23.43	29.94	850m:	8:23.66	30.38	1250m:	12:56.70	30.45
	100m:	56.35	29.21	500m:	4:53.17	29.74	900m:	8:53.76	30.10	1300m:	13:27.14	30.44
	150m:	1:25.40	29.05	550m:	5:22.91	29.74	950m:	9:24.35	30.59	1350m:	13:57.78	30.64
	200m:	1:54.63	29.23	600m:	5:52.71	29.80	1000m:	10:24.70	1:00.35	1400m:	14:27.95	30.17
	250m:	2:24.14	29.51	650m:	6:22.71	30.00	1050m:	10:54.90	30.20	1450m:	14:56.78	28.83
	300m:	2:53.84	29.70	700m:	6:52.89	30.18	1100m:	11:25.30	30.40	1500m:	14:56.78	
	350m:	3:23.39	29.55	750m:	7:22.98	30.09	1150m:	11:55.73	30.43			
	400m:	3:53.49	30.10	800m:	7:53.28	30.30	1200m:	12:26.25	30.52			
5.			1997	-		RUS	+0,73	15:02.36		830		
	50m:	27.28	27.28	450m:	4:27.22	30.35	850m:	8:30.52	30.69	1250m:	12:33.41	30.63
	100m:	56.68	29.40	500m:	4:57.35	30.13	900m:	9:00.83	30.31	1300m:	13:03.41	30.00
	150m:	1:26.58	29.90	550m:	5:27.79	30.44	950m:	9:31.11	30.28	1350m:	13:33.94	30.53
	200m:	1:56.51	29.93	600m:	5:57.97	30.18	1000m:	10:01.18	30.07	1400m:	14:04.36	30.42
	250m:	2:26.65	30.14	650m:	6:28.37	30.40	1050m:	10:31.61	30.43	1450m:	14:34.29	29.93
	300m:	2:56.68	30.03	700m:	6:58.73	30.36	1100m:	11:01.99	30.38	1500m:	15:02.36	28.07
	350m:	3:26.78	30.10	750m:	7:29.36	30.63	1150m:	11:32.38	30.39			
	400m:	3:56.87	30.09	800m:	7:59.83	30.47	1200m:	12:02.78	30.40			
6.			2000	-		RUS	+0,67	15:10.89		807		
	50m:	27.84	27.84	450m:	4:29.70	29.99	850m:	8:34.19	30.69	1250m:	12:38.52	30.94
	100m:	57.87	30.03	500m:	5:00.33	30.63	900m:	9:04.67	30.48	1300m:	13:09.81	31.29
	150m:	1:28.03	30.16	550m:	5:30.59	30.26	950m:	9:35.03	30.36	1350m:	13:40.93	31.12
	200m:	1:58.39	30.36	600m:	6:01.09	30.50	1000m:	10:05.82	30.79	1400m:	14:11.65	30.72
	250m:	2:28.72	30.33	650m:	6:31.59	30.50	1050m:	10:36.12	30.30	1450m:	14:42.59	30.94
	300m:	2:59.04	30.32	700m:	7:02.31	30.72	1100m:	11:06.57	30.45	1500m:	15:10.89	28.30
	350m:	3:29.25	30.21	750m:	7:33.16	30.85	1150m:	11:36.96	30.39			
	400m:	3:59.71	30.46	800m:	8:03.50	30.34	1200m:	12:07.58	30.62			





**Кубок
Владимира Сальникова
Vladimir Salnikov Cup**



129, , 1500m

							R.T.				FINA	
7.			1996				RUS +0,57		15:14.43		797	
	50m:	27.38	27.38	450m:	4:27.66	30.39	850m:	8:32.32	30.97	1250m:	12:40.82	31.09
	100m:	57.17	29.79	500m:	4:57.85	30.19	900m:	9:03.30	30.98	1300m:	13:12.18	31.36
	150m:	1:26.92	29.75	550m:	5:28.02	30.17	950m:	9:34.16	30.86	1350m:	13:43.45	31.27
	200m:	1:56.97	30.05	600m:	5:58.50	30.48	1000m:	10:05.16	31.00	1400m:	14:14.47	31.02
	250m:	2:26.89	29.92	650m:	6:29.27	30.77	1050m:	10:36.31	31.15	1450m:	14:45.49	31.02
	300m:	2:56.92	30.03	700m:	6:59.80	30.53	1100m:	11:07.43	31.12	1500m:	15:14.43	28.94
	350m:	3:27.07	30.15	750m:	7:30.72	30.92	1150m:	11:38.57	31.14			
	400m:	3:57.27	30.20	800m:	8:01.35	30.63	1200m:	12:09.73	31.16			
8.			1997				RUS +0,76		15:21.66		779	
	50m:	27.94	27.94	450m:	4:31.93	30.59	850m:	8:38.33	30.93	1250m:	12:47.16	31.14
	100m:	58.11	30.17	500m:	5:02.82	30.89	900m:	9:09.40	31.07	1300m:	13:18.43	31.27
	150m:	1:28.58	30.47	550m:	5:33.61	30.79	950m:	9:40.22	30.82	1350m:	13:49.58	31.15
	200m:	1:59.20	30.62	600m:	6:04.52	30.91	1000m:	10:11.18	30.96	1400m:	14:21.25	31.67
	250m:	2:29.76	30.56	650m:	6:35.42	30.90	1050m:	10:42.29	31.11	1450m:	14:52.73	31.48
	300m:	3:00.37	30.61	700m:	7:06.22	30.80	1100m:	11:13.43	31.14	1500m:	15:21.66	28.93
	350m:	3:30.84	30.47	750m:	7:36.74	30.52	1150m:	11:44.64	31.21			
	400m:	4:01.34	30.50	800m:	8:07.40	30.66	1200m:	12:16.02	31.38			
9.			1991		-		RUS +0,71		15:22.05		778	
	50m:	27.89	27.89	450m:	4:28.59	30.80	850m:	8:37.75	31.61	1250m:	12:50.14	31.26
	100m:	57.97	30.08	500m:	4:59.35	30.76	900m:	9:09.39	31.64	1300m:	13:21.50	31.36
	150m:	1:27.62	29.65	550m:	5:30.08	30.73	950m:	9:41.10	31.71	1350m:	13:52.34	30.84
	200m:	1:57.20	29.58	600m:	6:00.90	30.82	1000m:	10:12.63	31.53	1400m:	14:23.53	31.19
	250m:	2:27.03	29.83	650m:	6:32.07	31.17	1050m:	10:44.39	31.76	1450m:	14:53.82	30.29
	300m:	2:57.12	30.09	700m:	7:03.29	31.22	1100m:	11:16.25	31.86	1500m:	15:22.05	28.23
	350m:	3:27.42	30.30	750m:	7:34.64	31.35	1150m:	11:47.66	31.41			
	400m:	3:57.79	30.37	800m:	8:06.14	31.50	1200m:	12:18.88	31.22			
10.			1998				RUS +0,76		15:26.77		766	
	50m:	28.28	28.28	450m:	4:28.72	30.67	850m:	8:37.96	31.51	1250m:	12:51.19	31.49
	100m:	58.03	29.75	500m:	4:59.64	30.92	900m:	9:09.27	31.31	1300m:	13:22.55	31.36
	150m:	1:27.67	29.64	550m:	5:30.50	30.86	950m:	9:40.82	31.55	1350m:	13:54.26	31.71
	200m:	1:57.31	29.64	600m:	6:01.76	31.26	1000m:	10:12.33	31.51	1400m:	14:25.61	31.35
	250m:	2:27.11	29.80	650m:	6:32.60	30.84	1050m:	10:44.15	31.82	1450m:	14:57.30	31.69
	300m:	2:57.28	30.17	700m:	7:03.84	31.24	1100m:	11:16.23	32.08	1500m:	15:26.77	29.47
	350m:	3:27.43	30.15	750m:	7:35.11	31.27	1150m:	11:48.19	31.96			
	400m:	3:58.05	30.62	800m:	8:06.45	31.34	1200m:	12:19.70	31.51			
11.			1997				RUS +0,74		15:31.59		754	
	50m:	27.84	27.84	450m:	4:30.74	30.67	850m:	8:40.57	31.60	1250m:	12:53.78	31.45
	100m:	57.96	30.12	500m:	5:01.46	30.72	900m:	9:12.13	31.56	1300m:	13:25.35	31.57
	150m:	1:28.22	30.26	550m:	5:32.53	31.07	950m:	9:43.90	31.77	1350m:	13:57.29	31.94
	200m:	1:58.51	30.29	600m:	6:03.83	31.30	1000m:	10:15.64	31.74	1400m:	14:29.63	32.34
	250m:	2:28.74	30.23	650m:	6:35.15	31.32	1050m:	10:47.49	31.85	1450m:	15:01.15	31.52
	300m:	2:59.14	30.40	700m:	7:06.41	31.26	1100m:	11:19.02	31.53	1500m:	15:31.59	30.44
	350m:	3:29.68	30.54	750m:	7:38.08	31.67	1150m:	11:50.42	31.40			
	400m:	4:00.07	30.39	800m:	8:08.97	30.89	1200m:	12:22.33	31.91			
12.			1995				BLR +0,76		15:36.11		743	
	50m:	27.83	27.83	450m:	4:32.90	30.74	850m:	8:42.98	31.38	1250m:	12:58.74	32.30
	100m:	57.86	30.03	500m:	5:03.82	30.92	900m:	9:14.76	31.78	1300m:	13:30.59	31.85
	150m:	1:28.67	30.81	550m:	5:34.81	30.99	950m:	9:46.84	32.08	1350m:	14:02.67	32.08
	200m:	1:59.30	30.63	600m:	6:05.89	31.08	1000m:	10:18.70	31.86	1400m:	14:34.38	31.71
	250m:	2:29.93	30.63	650m:	6:37.17	31.28	1050m:	10:50.80	32.10	1450m:	15:05.74	31.36
	300m:	3:00.58	30.65	700m:	7:08.53	31.36	1100m:	11:22.63	31.83	1500m:	15:36.11	30.37
	350m:	3:31.35	30.77	750m:	7:40.04	31.51	1150m:	11:54.58	31.95			
	400m:	4:02.16	30.81	800m:	8:11.60	31.56	1200m:	12:26.44	31.86			
13.			1999				RUS		15:39.68		735	
	50m:	28.72	28.72	450m:	4:37.13	31.17	850m:	8:47.87	31.43	1250m:	13:01.95	31.95
	100m:	59.20	30.48	500m:	5:08.48	31.35	900m:	9:19.28	31.41	1300m:	13:33.77	31.82
	150m:	1:30.13	30.93	550m:	5:39.87	31.39	950m:	9:50.84	31.56	1350m:	14:05.66	31.89
	200m:	2:01.10	30.97	600m:	6:11.04	31.17	1000m:	10:22.75	31.91	1400m:	14:37.64	31.98
	250m:	2:32.07	30.97	650m:	6:42.21	31.17	1050m:	10:54.33	31.58	1450m:	15:09.79	32.15
	300m:	3:03.19	31.12	700m:	7:13.63	31.42	1100m:	11:26.16	31.83	1500m:	15:39.68	29.89
	350m:	3:34.60	31.41	750m:	7:44.97	31.34	1150m:	11:57.85	31.69			
	400m:	4:05.96	31.36	800m:	8:16.44	31.47	1200m:	12:30.00	32.15			





129, , 1500m

	/				R.T.				FINA	
14.	1994				KAZ +0,82				15:42.04	729
	50m: 27.77	27.77	450m: 4:31.01	30.72	850m: 8:42.84	31.93	1250m: 12:59.48	31.77		
	100m: 57.86	30.09	500m: 5:02.00	30.99	900m: 9:14.89	32.05	1300m: 13:31.73	32.25		
	150m: 1:28.16	30.30	550m: 5:33.27	31.27	950m: 9:47.05	32.16	1350m: 14:03.95	32.22		
	200m: 1:58.46	30.30	600m: 6:04.59	31.32	1000m: 10:19.02	31.97	1400m: 14:35.98	32.03		
	250m: 2:28.87	30.41	650m: 6:35.82	31.23	1050m: 10:51.17	32.15	1450m: 15:07.71	31.73		
	300m: 2:59.20	30.33	700m: 7:07.33	31.51	1100m: 11:23.49	32.32	1500m: 15:42.04	34.33		
	350m: 3:29.51	30.31	750m: 7:39.05	31.72	1150m: 11:55.74	32.25				
	400m: 4:00.29	30.78	800m: 8:10.91	31.86	1200m: 12:27.71	31.97				
15.	1994				RUS +0,72				15:46.16	720
	50m: 28.35	28.35	450m: 4:37.39	31.26	850m: 8:50.02	32.08	1250m: 13:07.04	32.00		
	100m: 59.07	30.72	500m: 5:08.95	31.56	900m: 9:21.92	31.90	1300m: 13:39.58	32.54		
	150m: 1:29.90	30.83	550m: 5:40.56	31.61	950m: 9:54.13	32.21	1350m: 14:11.99	32.41		
	200m: 2:01.21	31.31	600m: 6:11.89	31.33	1000m: 10:26.02	31.89	1400m: 14:43.73	31.74		
	250m: 2:32.35	31.14	650m: 6:43.55	31.66	1050m: 10:57.98	31.96	1450m: 15:14.87	31.14		
	300m: 3:03.84	31.49	700m: 7:14.88	31.33	1100m: 11:30.24	32.26	1500m: 15:46.16	31.29		
	350m: 3:34.85	31.01	750m: 7:46.49	31.61	1150m: 12:02.68	32.44				
	400m: 4:06.13	31.28	800m: 8:17.94	31.45	1200m: 12:35.04	32.36				
16.	2000				RUS +0,71				15:48.25	715
	50m: 26.18	26.18	450m: 4:23.66	31.07	850m: 8:39.44	32.59	1250m: 13:03.33	33.14		
	100m: 54.50	28.32	500m: 4:54.62	30.96	900m: 9:12.46	33.02	1300m: 13:36.96	33.63		
	150m: 1:23.26	28.76	550m: 5:26.30	31.68	950m: 9:45.41	32.95	1350m: 14:10.25	33.29		
	200m: 1:52.40	29.14	600m: 5:57.76	31.46	1000m: 10:18.65	33.24	1400m: 14:43.66	33.41		
	250m: 2:21.95	29.55	650m: 6:29.71	31.95	1050m: 10:51.21	32.56	1450m: 15:16.58	32.92		
	300m: 2:51.72	29.77	700m: 7:01.92	32.21	1100m: 11:24.18	32.97	1500m: 15:48.25	31.67		
	350m: 3:22.16	30.44	750m: 7:34.29	32.37	1150m: 11:57.54	33.36				
	400m: 3:52.59	30.43	800m: 8:06.85	32.56	1200m: 12:30.19	32.65				
17.	1999				BLR +0,68				15:58.53	692
	50m: 28.54	28.54	450m: 4:43.17	32.23	850m: 9:02.02	32.40	1250m: 13:19.49	32.04		
	100m: 59.74	31.20	500m: 5:15.39	32.22	900m: 9:33.97	31.95	1300m: 13:51.56	32.07		
	150m: 1:30.93	31.19	550m: 5:47.47	32.08	950m: 10:06.51	32.54	1350m: 14:23.73	32.17		
	200m: 2:02.42	31.49	600m: 6:20.11	32.64	1000m: 10:38.68	32.17	1400m: 14:55.94	32.21		
	250m: 2:33.96	31.54	650m: 6:52.69	32.58	1050m: 11:10.81	32.13	1450m: 15:28.03	32.09		
	300m: 3:06.34	32.38	700m: 7:25.14	32.45	1100m: 11:43.14	32.33	1500m: 15:58.53	30.50		
	350m: 3:38.50	32.16	750m: 7:57.37	32.23	1150m: 12:15.33	32.19				
	400m: 4:10.94	32.44	800m: 8:29.62	32.25	1200m: 12:47.45	32.12				
18.	1995				KAZ +0,89				16:29.35	629
	50m: 29.53	29.53	450m: 4:47.68	32.93	850m: 9:13.67	33.38	1250m: 13:43.82	33.62		
	100m: 1:00.57	31.04	500m: 5:20.79	33.11	900m: 9:47.39	33.72	1300m: 14:17.58	33.76		
	150m: 1:32.31	31.74	550m: 5:53.89	33.10	950m: 10:21.19	33.80	1350m: 14:51.46	33.88		
	200m: 2:04.28	31.97	600m: 6:27.07	33.18	1000m: 10:54.95	33.76	1400m: 15:24.90	33.44		
	250m: 2:36.67	32.39	650m: 7:00.30	33.23	1050m: 11:28.56	33.61	1450m: 15:57.81	32.91		
	300m: 3:09.05	32.38	700m: 7:33.49	33.19	1100m: 12:02.31	33.75	1500m: 16:29.35	31.54		
	350m: 3:41.84	32.79	750m: 8:06.74	33.25	1150m: 12:36.36	34.05				
	400m: 4:14.75	32.91	800m: 8:40.29	33.55	1200m: 13:10.20	33.84				



Кубок
Владимира Сальникова
Vladimir Salnikov Cup



130
23.12.2017

, 200m

: FINA 2017

								R.T.			FINA
1.				1995				RUS +0,56	1:51.19		857
	50m:	26.05	26.05	100m:	53.81	27.76	150m:	1:22.32 28.51	200m:	1:51.19	28.87
2.				1997				BLR +0,62	1:51.42		852
	50m:	25.69	25.69	100m:	53.72	28.03	150m:	1:22.82 29.10	200m:	1:51.42	28.60
3.				1993				RUS +0,58	1:51.53		849
	50m:	26.48	26.48	100m:	54.93	28.45	150m:	1:23.05 28.12	200m:	1:51.53	28.48
4.				1996				RUS +0,65	1:54.03		794
	50m:	26.39	26.39	100m:	55.89	29.50	150m:	1:24.80 28.91	200m:	1:54.03	29.23
5.				2000				RUS +0,61	1:54.53		784
	50m:	26.75	26.75	100m:	55.54	28.79	150m:	1:24.98 29.44	200m:	1:54.53	29.55
6.				1998				RUS +0,65	1:54.63		782
	50m:	26.62	26.62	100m:	55.99	29.37	150m:	1:25.58 29.59	200m:	1:54.63	29.05
7.				1994				RUS +0,67	1:55.95		756
	50m:	26.66	26.66	100m:	56.22	29.56	150m:	1:26.17 29.95	200m:	1:55.95	29.78
8.				1999				RUS +0,58	1:59.22		695
	50m:	26.72	26.72	100m:	56.93	30.21	150m:	1:28.44 31.51	200m:	1:59.22	30.78






131
23.12.2017

, 50m

: FINA 2017

				R.T.		FINA
1.	1996	-		RUS +0,49	26.10	815
2.	1992	-		RUS +0,65	26.29	797
3. BUSCH Kim	1998			NED	26.37	790
4.	1994	Swimming Club OLIMP		LAT +0,72	26.44	784
5.	1988			RUS +0,78	26.48	780
6.	1998			RUS +0,75	26.64	766
7.	1997	-		RUS +0,70	26.70	761
8.	1996			BLR +0,69	26.72	759





Кубок
Владимира Сальникова
Vladimir Salnikov Cup



132

, 4 50

23.12.2017

: FINA 2017

	/			R.T.	FINA		
1.				BLR +0,57	1:39.18		
	94	+0,57	23.69		03	0.00	25.82
	94	+0,05	25.49		96	0.00	24.18
2.	-			RUS +0,60	1:40.41		
	94	+0,60	23.94		96	+0,26	25.77
	94	+0,34	26.58		98	+0,26	24.12
3.				RUS +0,62	1:42.24		
	96	+0,62	24.43		98	+0,30	26.41
	91	+0,39	26.93		88	+0,29	24.47
4.				RUS +0,60	1:43.10		
	98	+0,60	24.41		98	+0,36	23.27
	97	+0,43	30.59		98	+0,35	24.83
5.				NED +0,58	1:43.29		
PIJNENBURG Stan	96	+0,58	25.30	KORSTANJE Nyls	99	+0,23	23.34
BUSCH Kim	98	+0,32	31.04	VAN VLIET Tamara	94	+0,04	23.61
6.				RUS +0,62	1:43.97		
	96	+0,62	24.94		04	+0,78	26.43
	93	+0,21	27.26		86		25.34
7.	-2			BLR +0,58	1:44.03		
	95	+0,58	25.06		93	+0,43	26.66
	96	+0,30	26.96		01	+0,36	25.35
8.				RUS +0,62	1:45.27		
	93	+0,62	24.73		01	+0,61	27.58
	98	+0,30	31.01		01	+0,28	21.95





Кубок
Владимира Сальникова
Vladimir Salnikov Cup



Points: FINA 2017

1.	00			100m	48.90	1001
2.	95	-		100m	57.03	927
3.	95			200m	2:04.07	914
4.	95			200m	1:51.90	913
5.	94			50m	26.17	898
6.	95			400m	3:40.38	893
	97			200m	2:05.03	893
8.	99	-	-	1500m	14:41.72	889
9.	98	-	-	1500m	14:42.36	887
	92			50m	26.27	887
11.	96	-		200m	1:53.14	883
12.	99			1500m	14:45.37	878
13.	89			50m	26.39	875
14.	95			100m	51.15	874
	95			200m	1:53.51	874
16.	94	-		400m	3:42.47	868
17.	91			200m	2:06.32	866
18.	90			50m	22.93	859
19.	94	-	-	100m	51.49	857
	84			200m	1:54.29	857
1.	91	-		200m	1:53.60	927
2.	04			100m	56.84	886
	90	-		50m	26.72	886
4. BUSCH Kim	98			50m	24.25	880
5.	97			200m	1:55.85	874
6.	97			50m	24.32	872
7.	00			50m	26.93	866
	92			200m	1:56.18	866
9.	90			100m	1:05.52	862
10.	00			200m	1:56.55	858
11.	01			200m	2:05.59	855
12.	99	-		200m	2:22.03	850
13.	98	-		50m	24.54	849
14.	00			800m	8:26.71	846
	00			50m	27.14	846
	88			50m	24.57	846
17.	98			200m	1:57.16	845
	95			100m	53.83	845
19.	98			200m	1:57.29	842
20.	03			100m	57.84	841





127. 50m

1.	KORSTANJE Nyls	1999		NED	+0,66	21.62	822
2.		1985	-	RUS	+0,69	21.65	819
3.		1994	-	RUS	+0,64	21.68	816

101. 100m

1.		2000		RUS	+0,62	46.58	898
2.		1995		RUS	+0,67	47.51	846
3.		1985	-	RUS	+0,69	47.72	835

118. 200m

1.		2000		RUS	+0,63	1:41.75 WJ	931
2.		1992	-	RUS	+0,76	1:44.63	856
3.		1994	-	RUS	+0,68	1:45.44	837

110. 400m

1.		1995		RUS	+0,64	3:40.38	893
2.		1994	-	RUS	+0,68	3:42.47	868
3.		1999		RUS	+0,67	3:43.04	861

29. 1500m

1.		1999	-	RUS	+0,73	14:41.72	889
2.		1998	-	RUS	+0,52	14:42.36	887
3.		1999		RUS	+0,70	14:45.37	878

124. 50m

1.		2000		RUS	+0,64	23.18	880
2.		1994		BLR	+0,56	23.64	830
2.		1994	-	RUS	+0,55	23.64	830

107. 100m

1.		2000		RUS	+0,64	48.90 WR	1001
2.		1995		RUS	+0,56	51.15	874
3.		1994	-	RUS	+0,56	51.49	857

130. 200m

1.		1995		RUS	+0,56	1:51.19	857
2.		1997		BLR	+0,62	1:51.42	852
3.		1993		RUS	+0,58	1:51.53	849

103. 50m

1.		1995	-	RUS	+0,61	25.94	922
2.		1994		BLR	+0,63	26.17	898
3.		1992		RUS	+0,68	26.27	887



120. 100m

1.	1995	-	RUS	+0,60	57.03	927
2.	1994		BLR	+0,64	57.65	897
3.	1995		KAZ	+0,65	58.78	846

112. 200m

1.	1995	-	RUS	+0,59	2:03.62	924
2.	1995		RUS	+0,62	2:04.07	914
3.	1997		RUS	+0,77	2:05.03	893

115. 50m

1.	1992		RUS	+0,67	22.90	862
2.	1990		BLR	+0,61	22.93	859
3.	1993		BLR	+0,62	23.09	841

122. 100m

1.	1995		RUS	+0,66	50.71	852
2.	1990		BLR	+0,52	50.98	838
3.	1993		RUS	+0,74	51.02	836

109. 200m

1.	1995		RUS	+0,69	1:51.90	913
2.	1996	-	RUS	+0,61	1:53.14	883
3.	1995		RUS	+0,72	1:53.51	874

105. 200m

1.	2000		RUS	+0,53	1:57.11	820
2.	1996		RUS	+0,78	1:57.23	817
3.	1997		RUS	+0,63	1:57.26	817





111. 50m

1.	BUSCH Kim	1998		NED	+0,69	24.25	880
2.		1997		RUS	+0,50	24.32	872
3.		1998	-	RUS	+0,65	24.54	849

117. 100m

1.	BUSCH Kim	1998		NED	+0,89	53.33	869
2.		1991	-	RUS	+0,60	53.40	866
3.		1995		RUS	+0,63	53.83	845

102. 200m

1.		1991	-	RUS	+0,64	1:53.60	927
2.		1997		RUS	+0,72	1:55.85	874
3.		1992		RUS	+0,74	1:56.18	866

126. 400m

1.		1991	-	RUS	+0,64	4:01.87	911
2.		1997	-	RUS		4:12.42	801
3.		1998		RUS	+0,71	4:18.39	747

13. 800m

1.		2000		RUS		8:26.71	846
2.		1997	-	RUS	+0,66	8:32.56	817
3.		1998		RUS	+0,76	8:45.32	759

108. 50m

1.		1990	-	RUS	+0,69	26.72	886
2.		2000		RUS	+0,58	27.04	855
3.		2000		RUS	+0,57	27.14	846

123. 100m

1.		1990	-	RUS	+0,75	57.50	876
2.		1995		RUS	+0,66	58.58	828
3.		2000		RUS	+0,60	58.85	817

114. 200m

1.		2001		RUS	+0,63	2:05.59	855
2.		1993	-	RUS	+0,68	2:06.88	829
3.		1998		RUS	+0,70	2:07.53	817

119. 50m

1.		1990		RUS	+0,58	30.18	854
2.		1997		RUS	+0,73	30.87	798
3.		1997		BLR	+0,67	30.89	797





104. 100m

1.	1990		RUS	+0,57	1:05.52	862
2.	1999	-	RUS	+0,68	1:06.10	839
3.	1998		RUS	+0,73	1:07.05	804

128. 200m

1.	1999	-	RUS	+0,54	2:22.03	850
2.	1995	-	RUS	+0,68	2:22.62	840
3.	2001	-	RUS	+0,57	2:23.66	821

131. 50m

1.	1996	-	RUS	+0,49	26.10	815
2.	1992	-	RUS	+0,65	26.29	797
3. BUSCH Kim	1998		NED		26.37	790

106. 100m

1.	2004		RUS	+0,65	56.84	886
2.	2003		BLR	+0,63	57.84	841
3.	1996	-	RUS	+0,62	58.09	830

125. 200m

1.	2004		RUS	+0,70	2:06.79	839
2.	1997		RUS	+0,60	2:09.94	779
3.	2001		RUS	+0,67	2:10.83	764

121. 200m

1.	1992		RUS	+0,66	2:10.07	822
2.	2000		RUS	+0,52	2:11.32	799
3.	1993	-	RUS	+0,75	2:11.49	795



Including relay events

1.	00	RUS		4	-	-	4
2.	95	RUS	-	3	-	-	3
3. BUSCH Kim	98	NED		2	1	1	4
4.	91	RUS	-	2	1	-	3
5.	90	RUS		2	-	-	2
	04	RUS		2	-	-	2
	90	RUS	-	2	-	-	2
	95	RUS		2	-	-	2
9.	94	BLR		1	2	-	3
10.	85	RUS	-	1	1	1	3
	98	RUS	-	1	1	1	3
	96	RUS	-	1	1	1	3
	03	BLR		1	1	1	3
14. KORSTANJE Nyls	99	NED		1	1	-	2
	94	BLR		1	1	-	2
	95	RUS		1	1	-	2
	99	RUS	-	1	1	-	2
18.	92	RUS		1	-	1	2
	92	RUS		1	-	1	2
	94	RUS	-	1	-	1	2
21.	01	RUS		1	-	-	1
	97	RUS	-	1	-	-	1
	96	BLR		1	-	-	1
	00	RUS		1	-	-	1
	95	RUS		1	-	-	1
	99	RUS	-	1	-	-	1
	00	RUS		1	-	-	1
28.	97	RUS		-	2	-	2
	90	BLR		-	2	-	2
30.	93	RUS	-	-	1	1	2
	00	RUS		-	1	1	2
	95	RUS		-	1	1	2
	94	RUS	-	-	1	1	2
	94	RUS	-	-	1	1	2
35. PIJNENBURG Stan VAN VLIET Tamara	96	NED		-	1	-	1
	94	NED		-	1	-	1
	92	RUS	-	-	1	-	1
	94	RUS	-	-	1	-	1
	97	RUS		-	1	-	1
	95	RUS		-	1	-	1
	98	RUS	-	-	1	-	1
	97	RUS	-	-	1	-	1
	95	RUS		-	1	-	1
	00	RUS		-	1	-	1
	92	RUS	-	-	1	-	1
	97	RUS		-	1	-	1
	96	RUS	-	-	1	-	1
	97	RUS	-	-	1	-	1
	95	RUS	-	-	1	-	1
	97	BLR		-	1	-	1
	94	RUS	-	-	1	-	1
	96	RUS		-	1	-	1
53.	99	RUS		-	-	2	2
54.	95	KAZ		-	-	1	1



Кубок
Владимира Сальникова
Vladimir Salnikov Cup



00	RUS	-	-	1	1
97	RUS	-	-	1	1
93	BLR	-	-	1	1
97	BLR	-	-	1	1
88	RUS	-	-	1	1
93	RUS	-	-	1	1
96	BLR	-	-	1	1
95	RUS	-	-	1	1
96	RUS	-	-	1	1
01	RUS	-	-	1	1
93	RUS	-	-	1	1
91	BLR	-	-	1	1
98	RUS	-	-	1	1
98	RUS	-	-	1	1
98	RUS	-	-	1	1
03	BLR	-	-	1	1
98	RUS	-	-	1	1
98	RUS	-	-	1	1
97	RUS	-	-	1	1
91	RUS	-	-	1	1
01	RUS	-	-	1	1






Кубок
Владимира Сальникова
Vladimir Salnikov Cup



132.	, 4 x 50m			1:39.18
124.	, 50m	94		23.64
130.	, 200m	97		1:51.42
103.	, 50m	94		26.17
120.	, 100m	94		57.65
115.	, 50m	90		22.93
122.	, 100m	90		50.98
106.	, 100m	03		57.84
115.	, 50m	93		23.09
119.	, 50m	97		30.89
116.	, 4 x 100m			3:27.05
114.	, 200m	01		2:05.59
119.	, 50m	90		30.18
104.	, 100m	90		1:05.52
120.	, 100m	95		58.78
106.	, 100m	04		56.84
125.	, 200m	04		2:06.79
125.	, 200m	01		2:10.83
101.	, 100m	00		46.58
118.	, 200m	00		1:41.75
124.	, 50m	00		23.18
107.	, 100m	00		48.90
105.	, 200m	00		1:57.11
101.	, 100m	95		47.51
105.	, 200m	96		1:57.23
111.	, 50m	97		24.32
119.	, 50m	97		30.87
122.	, 100m	93		51.02
-				
13.	, 800m	97		8:32.56





Кубок
Владимира Сальникова
Vladimir Salnikov Cup



127.	, 50m	KORSTANJE Nyls	99	21.62
111.	, 50m	BUSCH Kim	98	24.25
117.	, 100m	BUSCH Kim	98	53.33
116.	, 4 x 100m			3:24.95
131.	, 50m	BUSCH Kim	98	26.37
115.	, 50m		92	22.90
112.	, 200m		95	2:04.07
103.	, 50m		92	26.27
108.	, 50m		00	27.14
132.	, 4 x 50m			1:42.24
110.	, 400m		99	3:43.04
29.	, 1500m		99	14:45.37
112.	, 200m		97	2:05.03
-				
108.	, 50m		90	26.72
123.	, 100m		90	57.50
122.	, 100m		95	50.71
109.	, 200m		95	1:51.90
121.	, 200m		92	2:10.07
102.	, 200m		92	1:56.18
126.	, 400m		98	4:18.39
108.	, 50m		00	27.04
123.	, 100m		00	58.85
110.	, 400m		95	3:40.38
130.	, 200m		95	1:51.19
107.	, 100m		95	51.15
114.	, 200m		98	2:07.53
102.	, 200m		97	1:55.85
125.	, 200m		97	2:09.94
121.	, 200m		00	2:11.32
109.	, 200m		95	1:53.51





Кубок
Владимира Сальникова
Vladimir Salnikov Cup



103.	, 50m	95	25.94
120.	, 100m	95	57.03
112.	, 200m	95	2:03.62
102.	, 200m	91	1:53.60
126.	, 400m	91	4:01.87
128.	, 200m	99	2:22.03
131.	, 50m	96	26.10
116.	, 4 x 100m	-	3:22.04
127.	, 50m	85	21.65
118.	, 200m	92	1:44.63
110.	, 400m	94	3:42.47
109.	, 200m	96	1:53.14
117.	, 100m	91	53.40
104.	, 100m	99	1:06.10
128.	, 200m	95	2:22.62
131.	, 50m	92	26.29
132.	, 4 x 50m	-	1:40.41
127.	, 50m	94	21.68
101.	, 100m	85	47.72
118.	, 200m	94	1:45.44
111.	, 50m	98	24.54
128.	, 200m	01	2:23.66
106.	, 100m	96	58.09
-	-	-	-
126.	, 400m	97	4:12.42
105.	, 200m	97	1:57.26
13.	, 800m	00	8:26.71
123.	, 100m	95	58.58
117.	, 100m	95	53.83
13.	, 800m	98	8:45.32
130.	, 200m	93	1:51.53
104.	, 100m	98	1:07.05
-	-	-	-
29.	, 1500m	99	14:41.72
29.	, 1500m	98	14:42.36
124.	, 50m	94	23.64
114.	, 200m	93	2:06.88
107.	, 100m	94	51.49
121.	, 200m	93	2:11.49





Кубок
Владимира Сальникова
Vladimir Salnikov Cup



1.	-		RUS	4	5	3	4	4	3	8	9	6	23
2.			RUS	5	2	1	-	2	-	5	4	1	10
3.		NED	NED	1	1	-	2	-	1	3	1	1	5
4.			RUS	2	-	-	1	-	1	3	-	1	4
5.			RUS	2	1	-	-	-	1	2	1	1	4
6.			RUS	-	-	-	2	-	-	2	-	-	2
			RUS	-	-	-	2	-	-	2	-	-	2
	-		ORUS	-	-	-	2	-	-	2	-	-	2
9.		BLR	BLR	1	6	2	-	1	1	1	7	3	11
10.	-		RUS	1	2	1	-	1	1	1	3	2	6
11.			RUS	-	-	-	1	1	2	1	1	2	4
12.		-	RUS	1	1	1	-	-	-	1	1	1	3
13.			RUS	-	-	-	1	-	-	1	-	-	1
14.			RUS	-	-	1	-	3	-	-	3	1	4
15.			RUS	-	-	-	-	1	1	-	1	1	2
16.	-	-	RUS	-	-	-	-	1	-	-	1	-	1
			RUS	-	-	-	-	1	-	-	1	-	1
18.			RUS	-	-	3	-	-	-	-	-	3	3
19.			RUS	-	-	1	-	-	1	-	-	2	2
20.			RUS	-	-	-	-	-	1	-	-	1	1
			RUS	-	-	-	-	-	1	-	-	1	1
			RUS	-	-	1	-	-	-	-	-	1	1
			RUS	-	-	-	-	-	1	-	-	1	1
			RUS	-	-	1	-	-	-	-	-	1	1
		KAZ	KAZ	-	-	1	-	-	-	-	-	1	1

